



92403 .

MEMORIA DESCRIPTIVA

que se acompaña a la solicitud de un

.....
MODELO DE UTILIDAD
.....

por VEINTE años en España, por " PAÑAL PERFECCIONADO "

.....
.....
.....
a favor de

.....
DOÑA LEONISA AYUELA DEL CAMPO
.....

domiciliado en REINOSA (Santander).- José Antonio, 12
.....

92403

- 2 -



5 La invencion a que se refiere la presente Memoria constituye una novedad industrial, con características y ventajas que la hacen merecedora del privilegio de explotación exclusiva que por ella se solicita, de acuerdo con las prescripciones del Estatuto vigente de la Propiedad Industrial de fecha 26 de Julio de 1.929, texto refundido, publicado el 30 de Abril de 1930.

10 Según el invento, éste se contrae como su enunciado indica, a un pañal perfeccionado, que ha sido cuidadosamente diseñado para el fin a que se destina, por lo que responde a las características de ser fácil y cómodamente lavado, retener las deposiciones, y poderse ajustar a niños de distintas edades.

15 La descripción se efectúa con ayuda de los dibujos que se adjuntan, a base de los cuales se expone la estructura del pañal, al propio tiempo que la forma de usarlo y ventajas que del mismo se derivan.

En el plano, la Fig. 1ª corresponde a una planta del cuerpo base del pañal,

La fig. 2ª es una planta del pañal empapador, propiamente dicho.

La fig. 3ª es una planta de la lámina impermeable protectora.

20 La fig. 4ª es un detalle del pañal ajustado

La fig. 5ª es una planta de una variante de realización del pañal absorbedor de la fig. 2ª.

25 Esencialmente el pañal está constituido por una pieza base (1) en forma de T, de tejido múltiple, reforzada en la parte central por líneas transversales de respuntes (5).

Esta base en T puede ir orillada con alguna puntilla y ser de tejido de cierta calidad, ya que no sufre la acción del desgaste a que están sometidos los pañales empapadores propiamente dichos.

30 Sobre la citada base (1) se extiende una lámina (8) de material impermeable (fig. 3ª) que se sujeta a la misma por medio de una cinta



(4) que atraviesa dos ojales extremos superiores y que pasa por detrás de los brazos (2) y (3) de la T (1), sirviendo dicha cinta (4) para empaquetar el pañal, tal como muestra la Fig. 4ª.

5

Al propio tiempo la cinta (4) sujeta un cuerpo de pañal, fig. 2ª y fig. 5ª o tejido empapador, que se apoya sobre la lámina impermeable (8), y cuyo pañal, fig. 2ª está formado por una pieza rectangular de tejido de capas múltiples, tableada en sentido longitudinal.

10

La sujeción de este empapador, fig. 2ª al pañal, se realiza atravesando la cinta (4) por las presillas (7) formadas en la cabeza del empapador, fig. 2ª, que al ser tableado y estar constituido por capas múltiples, cumple perfectamente la misión que le está encomendada de recoger las deposiciones del niño.

15

El pañal (1) queda preservado de la humedad por la capa impermeable (8) intercalada entre el mismo y el empapador, fig. 2ª.

Este cuerpo empapador, fig. 2ª, puede ser reemplazado por otro de características análogas, pero estudiado estructuralmente para niños de mayor edad, fig. 5ª.

20

De esta forma, el mismo pañal (1) sirve para todas las edades y en el lavado, basta desprender del mismo los empapadores.

Este empapador, fig. 5ª tiene forma triangular doble, y está igualmente constituido por capas múltiples de tejido tableadas en sentido longitudinal.

25

A efectos de realizar un perfecto ajuste al cuerpo del niño, y evitar la salida de las deposiciones, en el mismo contenidas, este empapador tiene dos cintas laterales (10) intercaladas en los bordes, que permiten efectuar un ajuste perfecto en la parte alta de las piernas del niño.

30

Por todo lo expuesto y sin necesidad de otras consideraciones se comprenden las interesantes ventajas que para las madres aporta este nuevo tipo de pañal, ya que les permite utilizarlo para distintas



edades del niño, y ofrece la garantía de recoger perfectamente las deposiciones, al propio tiempo que es más fácil de lavar, ya que con un mismo pañal base, pueden emplearse una pluralidad de elementos empapadores.

5 Hecha la descripción precedente, hemos de añadir, que los detalles de realización de la idea expuesta, pueden variar, sin que por ello cambie la esencia de la invención que es la que se desprende de los párrafos que anteceden y la que se reivindica en la siguiente

N O T A

10 En resumen: El Modelo de Utilidad que se solicita, recaerá sobre las reivindicaciones siguientes:

15 1ª.- PAÑAL PERFECCIONADO, caracterizado porque está constituido esencialmente por una pieza base en forma de T, de tejido múltiple, reforzada en la parte central por líneas transversales de pespuntos; sobre la que se extiende una lámina de material impermeable que se
20 sujeta a la misma por medio de una cinta que atraviesa dos ejales extremos superiores y que pasa por detrás de los brazos de la T; sirviendo dicha cinta para sujetar igualmente un cuerpo de pañal propiamente dicho; que se apoya sobre la lámina impermeable, y cuyo pañal es
25 tá formado por una pieza rectangular o triangular doble de tejido de capas múltiples tableada en sentido longitudinal.

2ª.- PAÑAL PERFECCIONADO, caracterizado según la anterior reivindicación y porque, el cuerpo empapador propiamente dicho puede ser
30 recambiado de la base en T y protector impermeable, teniendo, a efectos de realizar un perfecto ajuste al cuerpo del niño, y evitar la salida de las deposiciones en el mismo contenidas, dos cintas laterales intercaladas en los bordes, que permiten efectuar un ajuste perfecto en la parte alta de las piernas del niño.

3ª.- Se reivindica por último, como objeto sobre el que ha de recaer el Modelo de Utilidad que se solicita: " PAÑAL PERFECCIONADO "



Todo conforme queda descrito y reivindicado en la presente Memoria que consta de cinco páginas mecanografiadas y dibujos adjuntos.

Madrid, 7 de Abril de 1962

ALFONSO UNGRIA

A.P.
ped

5

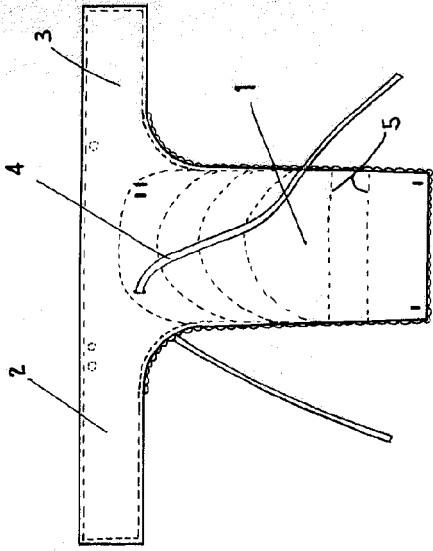


Fig-1

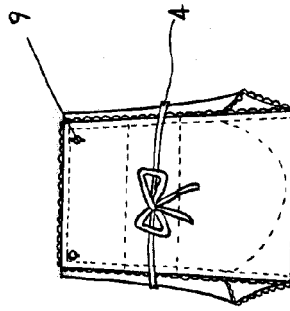


Fig-4

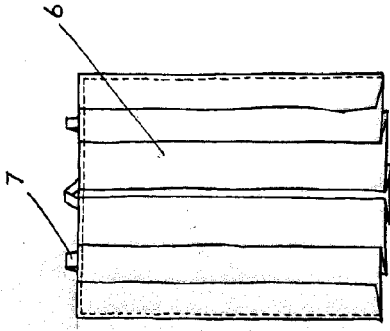


Fig-2

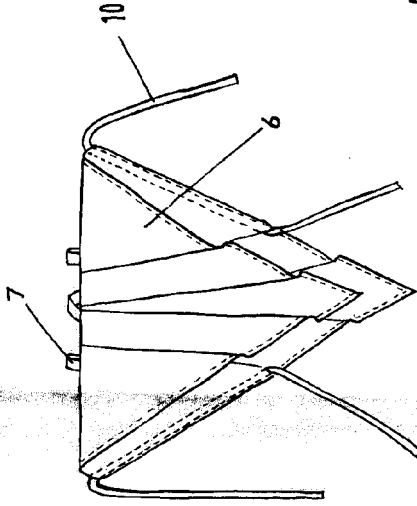


Fig-5

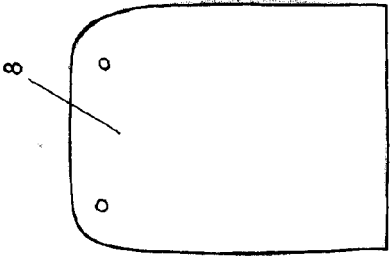


Fig-3

ESCALA VARIABLE
 Madrid, 7 de ABRIL de 1962
 ALFONSO UNGRIA
 P.P.