

82400



PATENTE
DE
MODELO DE UTILIDAD
por 20 años

a favor de Don Andrés FRAMIS SERRA y Don Javier FRAMIS SERRA
de nacionalidad española
residentes en Barcelona, calle Fraternidad 32 y Vía Layetana 19,
respectivamente

por:

"DISPOSITIVO DE APOYO PARA MICROAURICULARES TELEFONICOS"

MEMORIA DESCRIPTIVA

Se refiere la presente Patente de Modelo de Utilidad a
un dispositivo de apoyo para microauriculares telefónicos.

5. El dispositivo en cuestión presenta como novedad caracte-
rística la de permitir al usuario del aparato telefónico el poder
retenerlo entre la oreja que aplica al auricular y el hombro sin
necesidad de utilizar la mano, con la que de esta manera puede
escribir o realizar cualquier otra operación.

Para facilitar la explicación se acompaña una hoja de di-
bujos, en la que se ha representado un caso práctico de realiza-



ción que se cita a título de ejemplo no limitativo del alcance de esta Patente de Modelo.

La Fig. 1 es una vista en alzado del dispositivo acoplado a un microauricular.

5. La Fig. 2 es una sección por la línea II-II de la Fig. anterior.

La Fig. 3 es una vista en planta referida a la Fig. 1.

La Fig. 4 demuestra el apoyo del microauricular entre la oreja y el hombro del usuario.

10. Esta realización consiste en un cuerpo monopieza de material semirrígido poseedor de una abrazadera que comprende dos aletas laterales (1) arqueadas y provistas de unas pestañas terminales (2). Esta abrazadera es apta para ceñirse al cuello (3) del auricular (4) del aparato telefónico y se prolonga en un lomo que comprende una parte (5) que se adapta a tal auricular y una lengüeta (6) acoplada a la zona superior (7) de la empuñadura del microauricular, prolongándose la propia parte (5) por el extremo opuesto a dicha lengüeta (6) en una porción (8) que actúa de soporte y refuerzo de un saliente divergente (9) que está arqueado siguiendo la curvatura general del hombro (10) del usuario, a cuyo hombro se adapta sin posibilidad de deslizamiento mediante un dentado (11). Gracias a la referida estructuración, y una vez efectuada tal adaptación, (véase Fig. 4) basta al usuario con ladear la cabeza (12) y aplicar la oreja (13) al auricular (4), con lo
15. que el microauricular se sostiene sin necesidad de utilizar la mano, la cual de esta manera puede emplearse para escribir o para cualquier otro menester.
- 20.
- 25.

30. Descrito suficientemente el dispositivo objeto de esta Patente de Modelo de Utilidad, es de hacer notar que, en su realización práctica, podrán variar las formas, dimensiones, proporcio-



nes y materiales del mismo, sin que por ello resulten alteradas las características esenciales de este registro.

N O T A

REIVINDICACIONES

5. Se reivindica como objeto de la presente Patente de Modelo de Utilidad:

- 1^a.- Dispositivo de apoyo para microauriculares telefónicos, que se caracteriza esencialmente por estar constituido por un cuerpo monopieza de material semirrígido poseedor de una abrazadera apta para ceñirse al cuello del auricular y determinada por dos aletas arqueadas y provistas de unas pestañas terminales, de cuya abrazadera se prolonga, coadyuvando a su efecto de aprehensión, un lomo que se adapta, por una parte, a la región superior del cuerpo semiesférico del auricular y, por la parte opuesta, a la zona alta de la empuñadura del microauricular, derivándose de este lomo una parte divergente, que está arqueada y provista en su superficie de un dentado para adaptarse en forma antideslizante al hombro del usuario gracias a la aplicación de la oreja del mismo al auricular, quedando unida dicha parte arqueada al lomo mencionado mediante un alma de refuerzo.
- 10.
- 15.
- 20.

2^a.- DISPOSITIVO DE APOYO PARA MICROAURICULARES TELEFONICOS.

Sean cuales fueren las circunstancias que concurren con la esencialidad propia de la misma.

Consta la presente Memoria descriptiva de tres páginas foliadas y mecanografiadas por una sola cara y va acompañada de una hoja de dibujos aclarativos.

Madrid, 7 Abril de, 1962

P. A.

92400

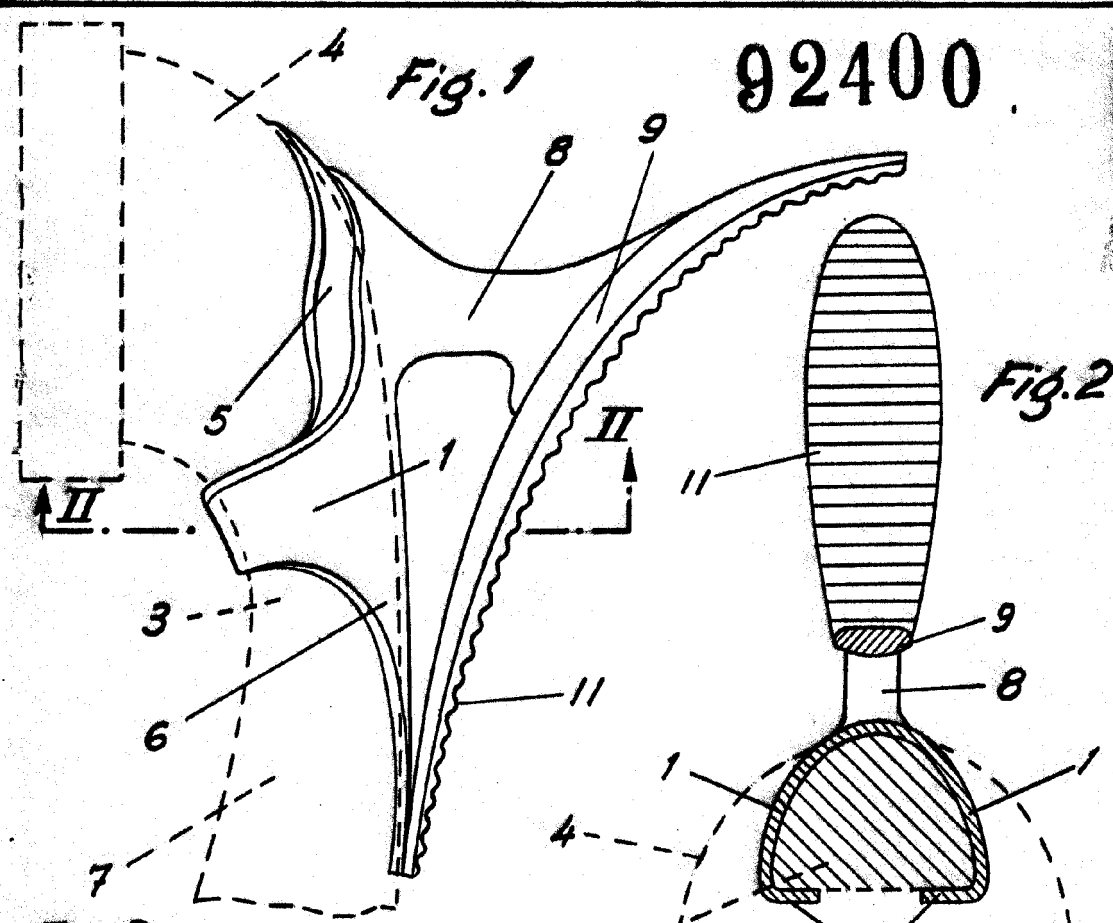


Fig. 2

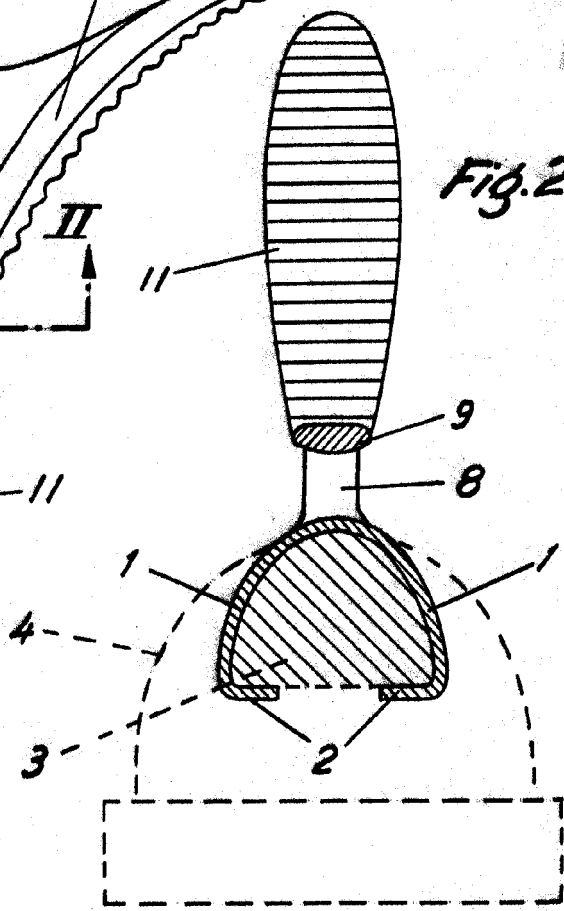


Fig. 3

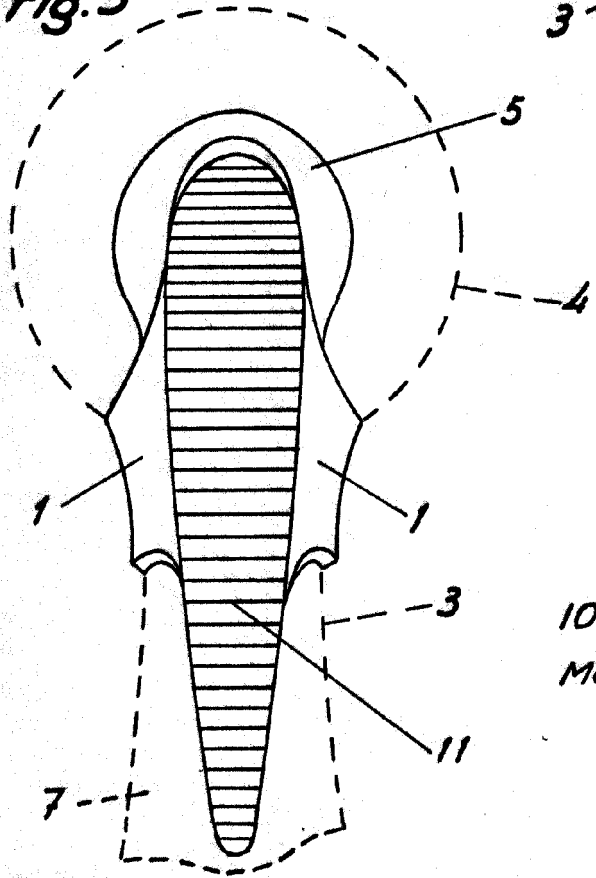
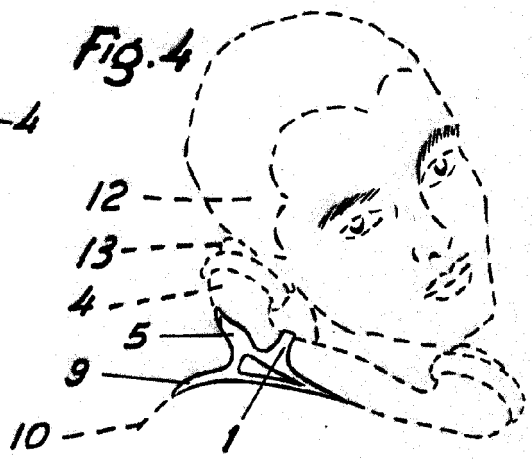


Fig. 4



Madrid, abril 1952
p.a.

Palacios