

2354-



MEMORIA DESCRIPTIVA

Correspondiente al registro de Modelo de Utilidad que, por veinte años, se solicita para España y sus Colonias, a favor de Don José LLARDEN AMADO, residente en Barcelona, calle de Campo Florido, nº 64 - - - - -

5.

P O R

"SOPORTE Y PERCHA"

El presente Modelo de Utilidad se refiere a un soporte cuya novedad consiste en que puede ser utilizado individualmente como percha, mientras que por su adecuada combinación con otros elementos iguales, se establece un medio sustentante de repisas, anaqueles y estantes diversos.

10.

Como una de sus características fundamentales, el nuevo soporte y percha presenta una estructura laminar formando un cuerpo hueco en cuyo interior se aloja una armadura resistente, resultando de esta disposición una atractiva apariencia

15.

92354



externa conjugada con una elevada resistencia, conseguido todo ello a través de procesos simples de moldeo de la armadura y de su envolvente, determinando un precio de coste relativamente reducido, comparativamente al de los elementos actuales aplicados a análogas finalidades en los que, por otra parte, no se observa la dualidad de aplicaciones que es otra de las características básicas del objeto que motiva este modelo.

Las particularidades sucintamente indicadas como distintivas del nuevo soporte a que se contrae éste Modelo de Utilidad, pueden ser apreciadas con mayor detalle a través de la descripción de una forma preferida de realización práctica que, a solo título de ejemplo, se expone a continuación con referencia a una hoja de dibujos adjunta en los que:

La figura 1, muestra una vista perspectiva de un soporte y percha dispuesto de conformidad con la invención.

La figura 2, es una vista del mismo soporte, observado por su extremo posterior.

La figura 3 indica una sección longitudinal del mismo objeto.

La figura 4, corresponde a una vista en planta de la armadura resistente del mismo soporte representado en las figuras 1, 2 y 3.

Según muestran dichas figuras, el soporte y percha a que se refiere la presente Memoria descriptiva consiste en un cuerpo hueco y de estructura laminar (1), fabricado preferiblemente con polímeros naturales a base de celulosa o proteínas, o bien con polímeros sintéticos tales como policloruro de vinilo y otros de características análogas, a cuyo cuerpo (1) se le transmite, a través de procesos usuales de moldeo,



2354

- una forma análoga a la de un sólido empotrado de igual resistencia a la flexión, con la que adquiere un aspecto de ménsula al quedar limitados sus lados verticales (2) por un plano alabeado (3) de perfil parabólico, siendo éstas superficies visibles objeto de un cuidadoso acabado, sin óbice de que en ellas aparezcan relieves de carácter ornamental.
5. La parte superior del mismo cuerpo (1) aparece hendida longitudinalmente por una ranura (4), de ancho conveniente, que queda abierta en el extremo posterior del soporte, y limitada en el anterior por la placa testera (5) sobre la cual se aplica, facultativamente, una almohadilla (6) que es indistintamente de sección circular o elíptica y fabricada con materiales relativamente blandos y flexibles, como goma, arrollamientos esponjosos de tejido y otros análogos.
10. La parte interior hueca del propio cuerpo (1) aparece ocupada por una armadura filiforme (7) cuyo adecuado doblado determina la formación de dos brazos paralelos (8) que se adaptan al contorno interno de los ángulos formados por las dos patillas paralelas superiores (9) con los lados verticales adyacentes (2), y al formado por éstos con el plano inferior alabeado (3), concurriendo las ramas superior e inferior de ambos brazos (8) a la parte posterior del mismo cuerpo (1) formando aquí las correspondientes intersecciones en diagonal (10) por las que el conjunto de la armadura adquiere el aspecto de una estructura filiforme continua, a virtud de la oportuna soldadura de sus dos extremos coincidentes.
15. En la forma indicada se obtiene un soporte y percha que, merced a su particular organización, resulta a un precio de fabricación muy limitado, sin merma alguna de sus condiciones de resistencia por las que resulta perfectamente apto
- 20.
- 25.
- 30.

92354



para ser aplicado en cualquiera de sus dos finalidades previstas a las que aporta, además el aspecto decorativo derivado del acabado y colorido de sus superficies visibles y, potestativamente, del de sus motivos en relieve.

- 5. Se sobreentiende que en el presente caso, serán variables cuantos detalles de construcción y acabado, no alteren, cambien o modifiquen la esencia de la invención

N O T A

- 10. Descrito el objeto y utilidad de la invención, lo que se declara como no divulgado ni practicado en España, comprende las siguientes reivindicaciones:

- 10. 1ª.- Soporte y percha, que se caracteriza esencialmente por consistir en un cuerpo hueco y de estructura laminar que presenta una forma análoga a la de una ménsula y en cuyo interior queda alojada una armadura resistente cuyo adecuado doblado de su material filiforme constitutivo determina la formación de dos brazos paralelos que se adaptan al contorno interno del cuerpo hueco principal y se reúnen en la parte posterior de éste formando unas intersecciones en diagonal por las que el conjunto de la armadura adquiere una estructura continua a virtud de la oportuna soldadura de sus extremos coincidentes.

- 20. 2ª.- Soporte y percha, según la anterior reivindicación, en el que el cuerpo hueco principal presenta su lado superior hendido por una ranura longitudinal, de ancho conveniente, que queda abierta en el extremo posterior del soporte y limitada en el anterior por una placa testera sobre la cual figura unida, facultativamente, una almohadilla de material

92354



blando y elástico.

3ª.- SOPORTE Y PERCIBI.

Según se describe y reivindica en la presente Memoria descriptiva, que consta de cinco hojas foliadas y escritas por una sola cara y acompañada de una hoja de dibujos.

Madrid, a 4 de Abril de mil novecientos sesenta y dos.

A.P.A.,

Antonio Aricha

p. p.



92354 Fig. 1

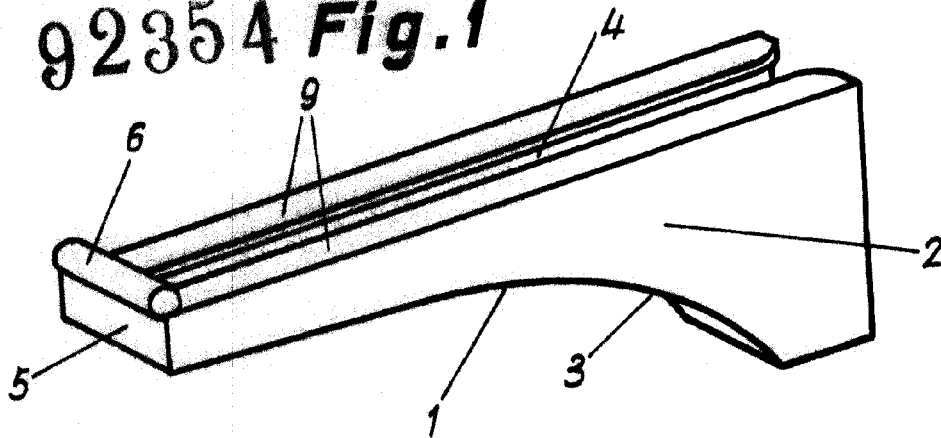


Fig. 2

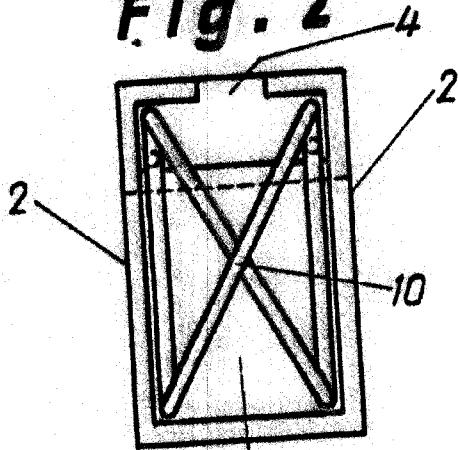


Fig. 4

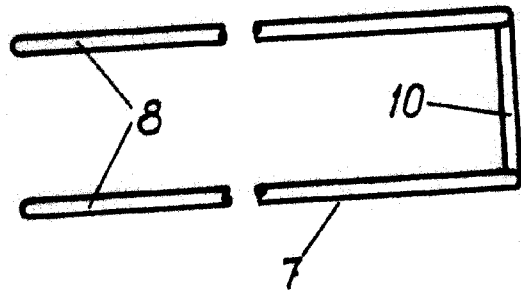
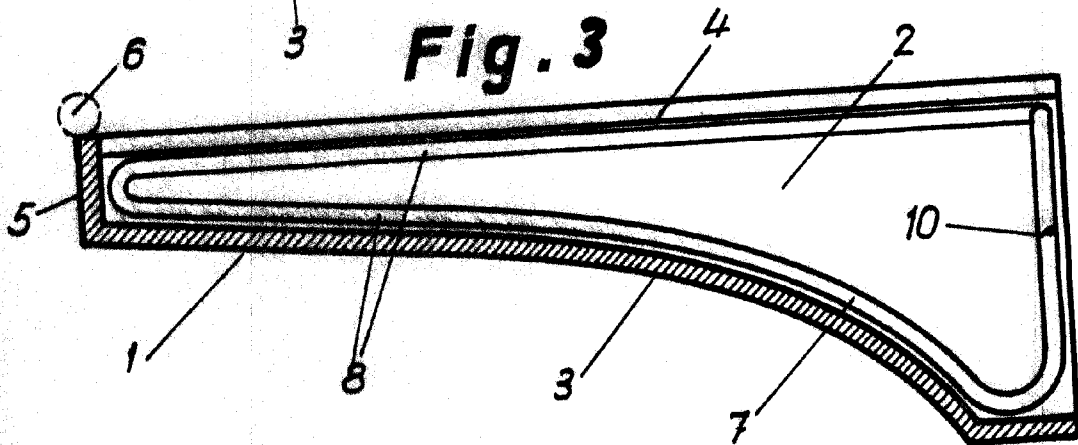


Fig. 3



Madrid, 4 Abril de 1962

P. g.
Antonio Ariza
R. P.

Escala variable.