



92275

M O D E L O
D E
U T I L I D A D

a favor de Don Pedro LLORACH BALSELLS, de nacionalidad española, residente en Barcelona, Calle Galileo, 252 por "CAJA PARA AGUJAS HIPODÉRMICAS"

- . -

MEMORIA DESCRIPTIVA

La presente invención se refiere a una caja para alojar una pluralidad de agujas hipodérmicas, en condiciones aptas para su pronta utilización y ocupando un mínimo espacio.

5. La caja en cuestión consta de un cajetín metálico, dotado de una pluralidad de compartimientos para las agujas, cuyas cabezas asoman al exterior de los citados compartimientos, presentando una tapa articulada capaz de dejar al descubierto tales cabezas, yendo montado a corredera dicho cajetín en un soporte a modo de
- 10.

92275



estuche de dimensiones correspondientes, con su cara posterior abierta, así como la superior, a fin de permitir la emergencia del cajetín.

5. Para la mejor comprensión de cuanto queda descrito en la presente memoria, se acompañan unos dibujos en los que, tan sólo a título de ejemplo, se representa un caso práctico de realización del objeto de la invención.

10. En dichos dibujos, la figura 1 es una vista en perspectiva del despiece de la caja; la figura 2 es una vista en perspectiva posterior de la caja cerrada; la figura 3 es una vista en perspectiva anterior, con el cajetín emergiendo y su tapa abierta; y la figura 4 es una sección longitudinal de la caja cerrada.

15. La caja descrita está constituida en el aludido dibujo por un cajetín -1- formado por una plancha metálica, con aletas laterales -2- y fondo doblado -3-, quedando retenida en este cajetín la placa de cartón ondulado -4-, en cuyos alojamientos están colocadas las agujas -5-. En la cara posterior de este cajetín se han practicado una pluralidad de embutidos -6- hacia el exterior, formando una zona antideslizante cuya misión se detallará más adelante. En el borde superior del cajetín -1- está articulada una tapa -7- que al abrirse deja al descubierto las cabezas de las agujas -5-, que sobresalen de la lámina -4-.

25. El cajetín -1- está montado deslizante en el interior de un soporte laminar -8-, con pestañas



dobladuras -9- en sus bordes laterales y aletas -10- en el fondo, que actúan de tope para la introducción del cajetín -1-. El cajetín -1- queda totalmente alojado en el soporte -8-, incluso la tapa -7- en la posición de cierre, de forma que las agujas -5- están perfectamente protegidas.

Para poder extraer la agujas -5- se empuja al cajetín -1- hacia arriba, presionando con los dedos sobre la zona áspera -5-, hasta que la tapa -7- puede abrirse sin dificultad, de modo que las cabezas de las agujas -5- quedan al descubierto (figura 3.). Es evidente que el espacio a recorrer por el cajetín -1- es corto, de forma que la apertura de la caja se realiza con suma facilidad. El cierre se lleva a cabo devolviendo el cajetín a la posición de las figuras 2 y 4.

Por otra parte, los componentes de la caja se obtienen a partir de láminas metálicas estampadas, por lo que hace referencia al cajetín -1- y al soporte -8-. El soporte interno -4- es de cartón ondulado, aunque pudiera sustituirse por cualquier otro elemento de funciones similares.

Serán independientes del objeto de la invención, los materiales empleados en la construcción de los distintos elementos que la integran, formas y dimensiones de los mismos y cuantos detalles accesorios puedan presentarse, siempre y cuando no afecten a su esencialidad.

92275

20



N O T A

Se reivindica como objeto del presente modelo de utilidad:

5. 1. Caja para agujas hipodérmicas, que está constituida esencialmente por un cajetín dotado de una pluralidad de compartimentos para las agujas, cuyas cabezas sobresalen de dichos compartimentos, presentando el cajetín una tapa articulada en su borde superior, capaz de dejar al descubierto aquellas cabezas, y estando montado a corredera el cajetín en cuestión en un soporte a modo de estuche, con su cara posterior abierta, así como la superior, para permitir la salida del cajetín por lo menos hasta la altura de la articulación de la tapa.

15. 2. Caja para agujas hipodérmicas.,
La presente memoria descriptiva consta de cuatro hojas foliadas escritas a máquina por una sola cara.

Barcelona, a 20 de marzo de 1962

Pedro LLORACH BALSELLS

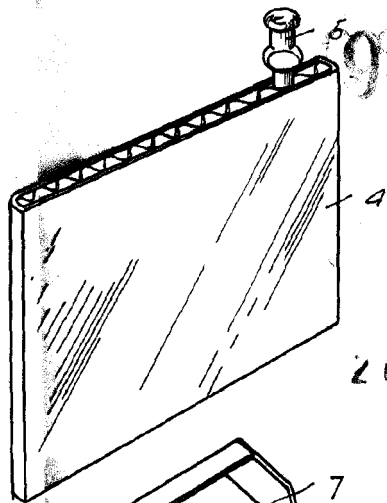
p.a.

ATI

92275

L. PEDRO LLORACH BALSSELLS

Hoja única



92275 Fig. 2

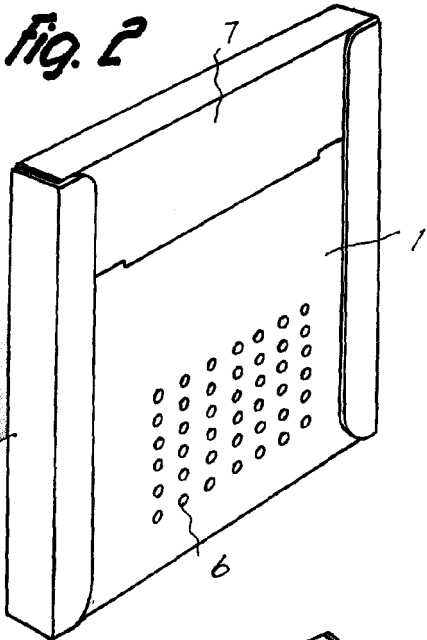


Fig. 1

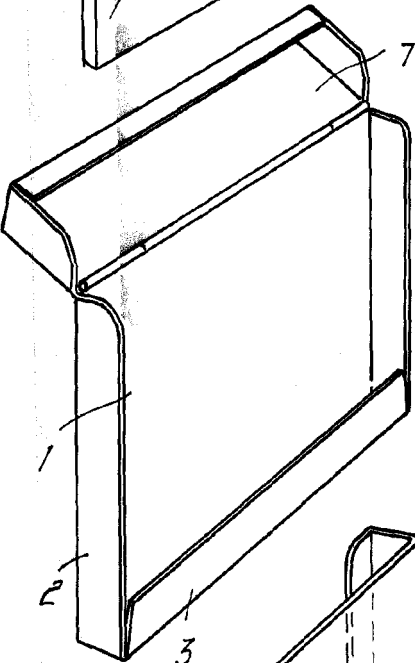


Fig. 4

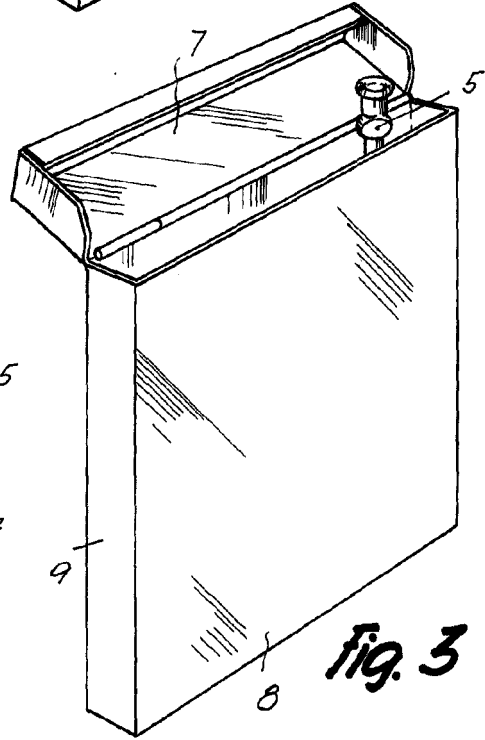
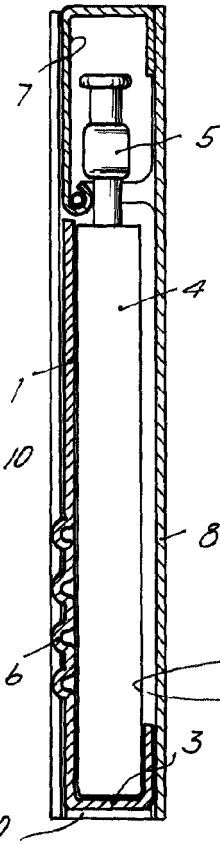
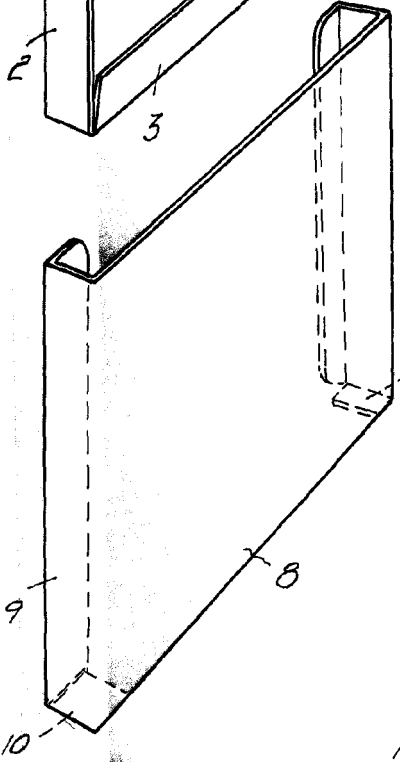


Fig. 3



Barcelona, 20 Marzo 1962
 Pedro Llorach Balsells
 p.a.

5208