



91923

91923

MODELO DE UTILIDAD

por 20 años

por "UNA VISERA ADAPTABLE A GAFAS DEPORTIVAS", a favor de D. Enrique Graell García, de nacionalidad española, domiciliado en Barcelona, Coimbra, 12, 1ª 4ª.

=====

MEMORIA DESCRIPTIVA

El presente Modelo de utilidad hace referencia a una visera adaptable a gafas deportivas, cuyas ventajas estriban, en una sencilla sujeción de la visera a las gafas propiamente dichas, así como en una perfecta acomodación de la misma a la cabeza del usuario.

5.

El uso de viseras en las gafas deportivas, se hace necesario e imprescindible, dado que son numerosos los accidentes que hoy en día ocurren, por no contar con tal elemento de protección; ello es debido a que las gafas de-



portivas, si bien eliminan parcialmente el efecto nocivo del viento no evitan los deslumbramientos debidos a los rayos solares, ni las inclemencias del tiempo como lluvia, nieve, etc.

5. Por ello, se ha ideado una visera que evite los referidos deslumbramientos y elimine, aunque sea parcialmente las inclemencias antedichas, mediante la disposición de dos placas corniformes, giratorias alrededor de un tornillo central, dotadas de dos uñetas extremas que provocan la fijación de la visera a las gafas propiamente dichas en colaboración con un apéndice ajustable al puente central de éstas.

10. Para mayor facilidad de las descripciones, pasamos a referirnos a un dibujo que representa, a título de ejemplo explicativo, no limitativo, una visera adaptable a gafas deportivas, realizada de acuerdo con el Modelo.

15. En tal dibujo, la figura 1, es una vista en planta de la visera, siendo las figuras 2 y 3, dos detalles de la misma; mientras que la figura 4 es una vista en perspectiva de la propia visera ya montada sobre las gafas deportivas.

20. Según tales figuras, la visera adaptable a gafas deportivas objeto del presente Modelo consiste en dos placas corniformes -1- y -2- dotadas de sendos regruesamientos posteriores -3- y -4- que facilitan la adaptación de la propia visera a la cabeza del usuario, en colaboración con el giro que puede darse alrededor de un tornillo -5- a las referidas placas -1- y -2-, introduciendo, una de ellas, la -2-, en un entrante longitudinal -6- practicado en la placa -1-.



La sujeción de la visera a las gafas -7- se realiza por medio de sendas uñetas -8- y -9-, situadas en los extremos de las referidas placas -1- y -2-, cuyas uñetas quedan enganchadas en la protección metálica -10- que tienen las referidas gafas; las cuales son portadoras asimismo de un puente central -11- en el que encaja un apéndice laminar -12-, doblado por su parte inferior, que forma parte de la propia visera.

Para mayor consistencia de dicha visera se han previsto en cada una de las placas -1- y -2-, tres varillas de refuerzo -13-, ocluidas en el interior de las mismas y partiendo del eje de giro de ellas.

Todo cuanto no afecte, altere, cambie o modifique la esencia de la visera descrita, será variable a los efectos del actual Modelo.

H O T A.

Se reivindica como objeto de este registro por Modelo de utilidad:

1.- Una visera adaptable a gafas deportivas, caracterizada esencialmente por consistir en dos placas laminares, regruessadas por su parte posterior; cada una de las cuales posee una uñeta extrema y múltiples varillas de refuerzo ocluidas en su interior; poseyendo una de ellas en su zona de unión con la otra un entrante longitudinal y un apéndice laminar que, dispuesto perpendicularmente a la propia visera, está dotado de un pequeño saliente extremo; colaborando dichos apéndices y uñetas con el puente central y la protección rígida de las gafas para la sujeción de la visera.

Sean cuales fueren las circunstancias que concurren en la esencialidad del Modelo de utilidad definido en la



anterior reivindicación, cuyo objeto es:

2.- "UNA VISERA ADAPTABLE A GAFAS DEPORTIVAS".

Consta la presente memoria de cuatro hojas foliadas mecanografiadas por una sola cara y del dibujo adjunto.

5. Barcelona, veinticuatro de febrero de mil novecientos sesenta y dos.

P.A. de D. Enrique Graell García,

91923

HOJA UNICA

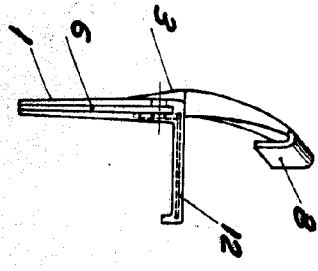


Fig. 2

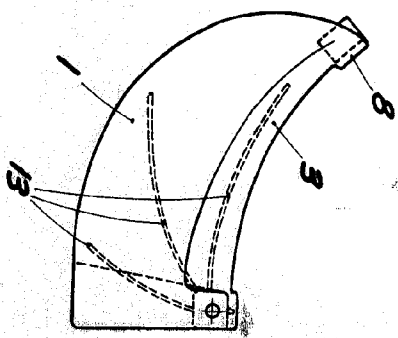


Fig. 1

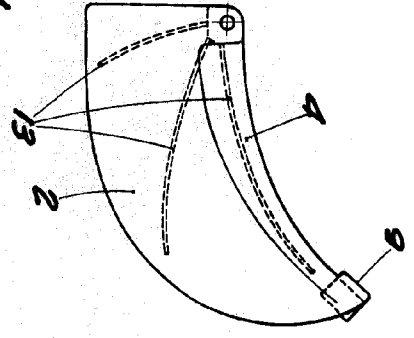


Fig. 3

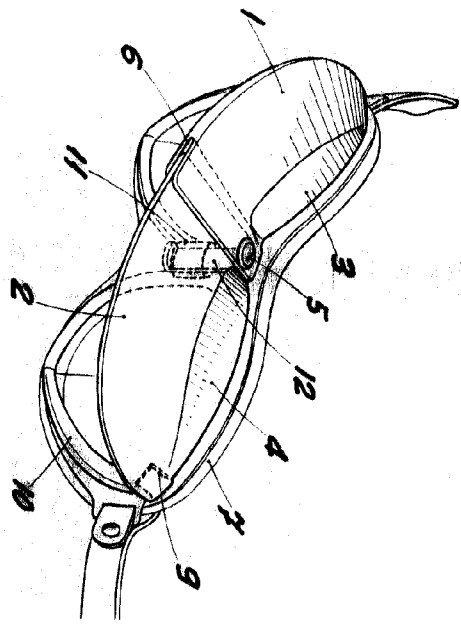




Fig. 4



BARCELONA, 24 FEBRERO DE 1962