





de múltiple aplicación, puesto que prestará un señalado servicio en colegios, academias y en domicilios particulares, siendo utilizable para mesa de estudio de los colegiales, para el repaso de las lecciones en sus propias casas, ocupando un reducido espacio una vez plegados, pudiéndose guardar cómodamente hasta su posterior utilización.

Presenta la particularidad de estar constituido por una silla y su correspondiente mesa, siendo el tablero de la misma graduable en inclinación, merced a unos tirantes laterales que se les ha practicado un calado longitudinal con unos puntos de enganche; asimismo, el tablero será articulado por su parte superior, de modo que al ser levantado deja al descubierto debajo de él, un cajón para guardar los objetos escolares necesarios en cada trabajo.

El asiento de la silla, será plegable, quedando situado entre los dos brazos laterales que soportan el respaldo, y éstos a su vez, se plegarán sobre las patas de la mesa, plegándose asimismo el tablero, que de su posición de trabajo horizontal, pasará a ocupar la posición vertical, entre las dos patas de la mesa.

En la hoja de dibujos que se acompaña a la presente memoria descriptiva, hemos reproducido un caso de realización práctica del pupitre plegable, bien entendido que por tener estos gráficos el aspecto de ejemplo, no deberán ser considerados en sentido limitativo, sino en su mas amplio criterio.

En la referida hoja de dibujos, la figura 1, es una vista en perspectiva del pupitre plegable infantil, siendo la figura 2, otra vista en perspectiva desde otro



ángulo, con el tablero levantado a fin de ver el interior del cajón situado en su parte inferior; en cuanto a la figura 3 y última, representa una vista lateral del pupitre en posición plegado.

45 Entrando ya de lleno en la descripción del pupitre, y al auxiliarnos de los dibujos que se acompañan, hemos señalado con acotaciones sus partes principales, al objeto de que sea mas cómoda su localización, de forma que -1- son las patas delanteras de la silla, que por  
50 su extremo inferior, quedan fijadas mediante pasadores -2-, a los extremos inferiores de las patas de la mesa -3-, llevando en un punto intermedio -4-, otros pasadores que las unen con las patas traseras -5- de la silla y con posibilidad de articulación entre ambas en forma de  
55 tijera.

Las patas traseras -5- por su parte superior se fijarán mediante los pasadores -6-, a los laterales -7- del soporte del asiento -8-, teniendo estos laterales -7- por su parte posterior, un calado longitudinal  
60 -9-, por donde discurrirá el vástago del pasador -10-, fijado en las patas delanteras -1- y en un punto mas alto de los pasadores -4-, utilizable para el plegado del asiento -8- entre las patas -1-, las cuales finalizarán por su parte superior -11- soportando el respaldo -12-, situa-  
65 do para mayor comodidad.

En las patas traseras de la silla -5-, y entre los pasadores -4- y -6-, se halla un nuevo pasador -13- que las une con los tirantes -14-, fijados por sus extremos inferiores -15- a las patas de la mesa -3- y en un  
70 punto mas alto que los pasadores -2-, los cuales, obligan



a situar las patas de la mesa -3-, en posición vertical.

75 Las patas de la mesa -3-, se fijarán por su parte superior -16-, a los laterales -17- de un cajón -18- y con posibilidad de articulación, quedando fijados solidariamente de estos laterales -17-, unos soportes -19- de la pletina -20-, la cual, presenta una perforación longitudinal -21-, por la que discurre un pivote -22- con unas perforaciones transversales -23- que parten de la perforación longitudinal -21- y que servirán de enganche del pivote -22-, a fin de prestar mayor o menor grado de inclinación al tablero -24-, que se apoya por su cara inferior al cajón -18-, estando ambos articulados por su parte superior -25- para cuando se precise utilizar el cajón.

80 El cajón -18- por su parte frontal, presenta un enganche -26- con el orificio -27- del tablero para su cierre y fijación.

85 Los travesaños -28-, situados entre las patas de la mesa y silla, se han situado a fin de dar al conjunto una mayor solidez y seguridad, y el gancho -29- en un lateral de las patas -3-, servirá para soportar por el asa la bolsa de libros o cualquier regla del niño.

90 Suficientemente descrito este pupitre plegable infantil, solo nos resta indicar que sus distintas partes podrán ser fabricadas en variedad de materiales, tamaños y formas, con la posibilidad de introducir en su constitución cuantas variaciones de detalle aconseje su fabricación siempre y cuando éstas no sean capaces de alterar su esencialidad, la cual queda reflejada en la siguiente

N O T A

100

En el presente Modelo de Utilidad, se reivindica



can como no conocidos ni practicados en España, los siguientes puntos:

105 12.- Pupitre plegable infantil, caracterizado porque las patas delanteras de la silla, se fijan por su extremo inferior a las patas verticales de la mesa y con posibilidad de articulación, fijándose por un punto interme-  
110 dio a las patas traseras de la silla mediante unos pasadores, articulando ambas patas delanteras y traseras en forma de tijera, quedando las patas posteriores por su parte superior, fijadas y articuladas a los extremos ante-  
115 riores de los laterales del asiento, que presentan por su parte posterior, un calado longitudinal por donde discurre un pivote solidario de las patas delanteras y en un punto mas alto del de unión entre éstas y las traseras, de forma, que al quedar plegado el asiento, estará situado entre  
120 las dos patas delanteras finalizadas por su parte superior en un respaldo unido por sus extremos a sus caras internas; entre el punto de unión de las patas delanteras y traseras de la silla y el superior de fijación de las patas  
125 posteriores al asiento, se hallan fijados por sus extremos superiores, unos tirantes, cuyos extremos oponentes se fijan a las caras internas de las patas verticales de la mesa, siendo ambos puntos articulados, y cuya función es el mantener la verticalidad de las patas de la mesa.

125 2º.- Pupitre plegable infantil, caracterizado porque las patas verticales de la mesa se fijan por su extremo superior a los laterales de un cajón y con posibilidad de articulación, soportando este cajón por su plano superior, un tablero articulado con el cajón por su cara  
130 posterior, con un enganche a modo de cierre en su cara



anterior con un orificio practicado en el tablero.

135 3º.- Pupitre plegable infantil, caracterizado porque en los laterales del cajón de la precedente reivindicación, hay unos soportes de unas pletinas que presentan un calado longitudinal con otros calados transversales que parten del longitudinal, por donde discurre un pivote solidario de las patas de la mesa, que al quedar anclado en ellas, le dará a la mesa la inclinación deseada, estando situados al final del calado longitudinal, para colocar al tablero en posición vertical plegado sobre las patas de la mesa. Y

140 4º.- "PUPITRE PLEGABLE INFANTIL", de conformidad en un todo en lo esencial y fines industriales a lo descrito en la precedente memoria descriptiva y gráficamente representado en los adjuntos planos para su mejor comprensión.

145 Esta memoria consta de SEIS hojas escritas o mecanografiadas por una sola cara a doble espacio en 146 líneas.

Valencia, 27 de febrero de 1962

Por autorización de la interesada.

JOSE LOPEZ  
R. P.



91929



Fig. 1

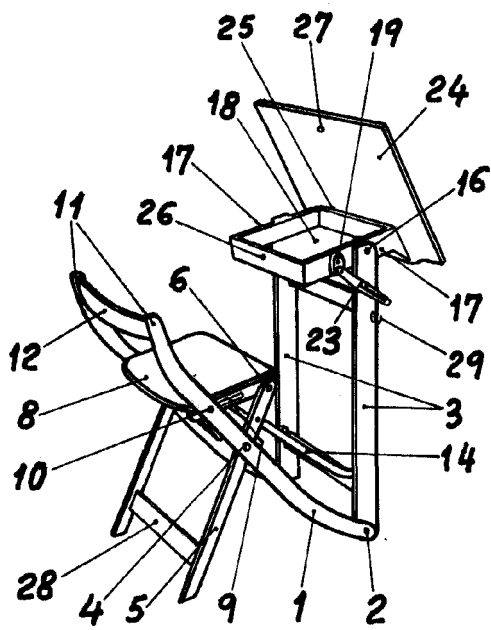
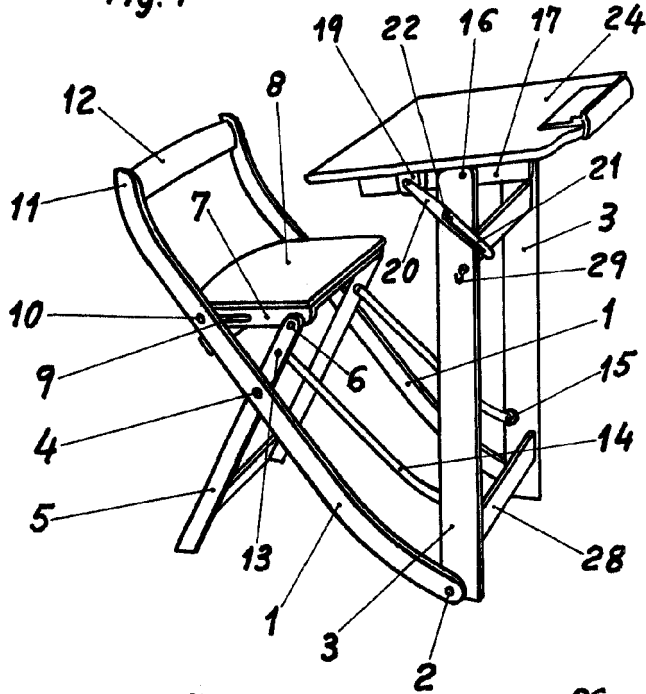


Fig. 2

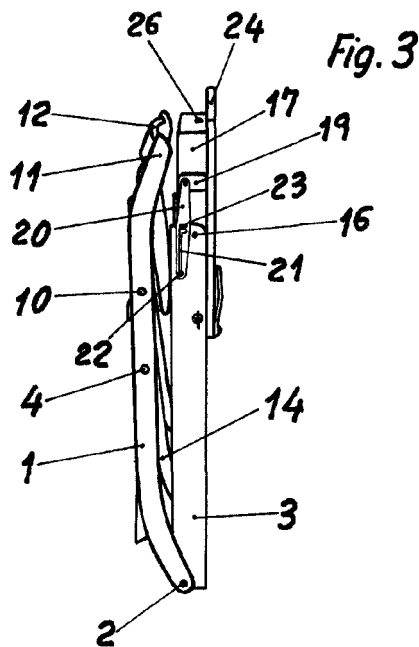


Fig. 3

Escala variable  
Valencia, 26 de Febrero 1962

P.A.

JOSE LOFF  
P.R.