



91800

M O D E L O  
D E  
U T I L I D A D

a favor de Don José María CARRÉ CIVIT, de nacionalidad española, residente en Barcelona, Calle Industria, 228 por "FRASCO PROYECTOR DE POLVCS".

- . -

MEMORIA DESCRIPTIVA

La presente invención se refiere a un frasco proyector de polvos de realización sumamente sencilla y económica.

- El aludido frasco, está formado esencialmente por un recipiente de formas y dimensiones convencionales dotado por uno de sus extremos de una boquilla tubular que se prolonga hacia la parte superior en un pico seccionable, estando el conjunto descrito cubierto por un capuchón de cierre. La aludida boquilla
5. se prolonga inferiormente en un tubo interior dotado
- 10.

91800

24F



de orificios en las zonas cercanas a sus extremos.

5. El fondo del recipiente se halla abierto y provisto de un bordón periférico externo, el cual es receptor de la correspondiente tapa que presenta una garganta anular que se corresponde con aquel bordón para facilitar su perfecto ajuste.

10. Los dibujos adjuntos, muestran tan sólo a título de ejemplo no limitativo del alcance de la invención, un caso práctico de realización de un frasco según las características descritas.

15. En dichos dibujos, la figura 1 muestra una sección longitudinal del frasco; en la figura 2 se repite la misma sección, pero en la que pueden observarse los elementos que forman el frasco separados entre sí; y la figura 3 una sección transversal, a mayor escala, del tubo interno del frasco por una de las zonas donde se hallan previstos los orificios.

20. El aludido frasco, está formado por un recipiente -1-, constituido por un material elástico como por ejemplo plástico, que proporciona a sus paredes la suficiente deformabilidad para cumplir su misión específica. Este recipiente -1- se halla dotado de la boquilla tubular -2- que se prolonga longitudinalmente hacia el exterior en un pico seccionable -3-, mientras que inferiormente lo hace en el manguito -4-. El conjunto descrito está cubierto por el capuchón -5- cuyas paredes internas se ajustan contra las externas de la boquilla -2-.
- 25.

21 800 200



5. En el interior del recipiente -1- está dispuesto el tubo -6- ajustado a presión por su extremo superior al manguito -4- y que presenta la particularidad de estar dotado en las zonas cercanas a sus extremos de una pluralidad de orificios -7- dispuestos a distintos niveles dos a dos.

10. Otra de las características del frasco que se describe, radica en el hecho de que el recipiente -1- presenta su base abierta, estando la misma dotada de un bordón periférico -8- en el que ajusta la tapa -9- mediante su garganta anular -10-, lo que permite la extracción de la tapa cuando se desee proceder al relleno del frasco.

15. For lo descrito se comprenderá perfectamente, que con el frasco descrito se viene a solucionar un grave problema de los que hasta la fecha se conocen para contener productos pulverulentos, tal como las talqueras. En efecto, el relleno de los antiguos frascos se tenían que efectuar, por lo general, por la embocadura o gollote lo que implicaba, dada las reducidas proporciones de los mismos, una lenta y dificultosa operación de relleno del polvo. Con el objeto del presente modelo de utilidad, este defecto queda automáticamente eliminado por cuanto el relleno se efectúa por su base de la que previamente se habrá quitado la tapa -9- con las facilidades inherentes de su sistema de unión con el resto del frasco.

20.

25.

Se comprende que serán independientes del obo

91800

24 FEB



5. objeto de la presente invención, los materiales empleados en los diferentes elementos constitutivos del frasco, así como las dimensiones, tanto, absolutas como relativas del mismo y, en definitiva, todo cuanto no altere su esencialidad.

- . -

N O T A

Se reivindica como objeto del presente modelo de utilidad:

10. 1. Frasco proyector de polvos, que se caracteriza por el hecho de estar formado por un recipiente dotado por uno de sus extremos de una boquilla tubular que se prolonga por la parte superior en un pico fácilmente seccionable, quedando dicho conjunto cubierto por un capuchón de cierre, mientras que inferiormente la boquilla se prolonga en un tubo interno dotado de grupos de orificios situados en cada una de las zonas cercanas a sus extremos, mientras que por su base el recipiente se halla abierto y presenta un bordón periférico contra el cual ajusta la correspondiente tapa que a este fin, tiene una gargante anular correspondiente.
15. 2. Frasco proyector de polvos.
- 20.

La presente memoria descriptiva consta de

81800

24 FEB 1962



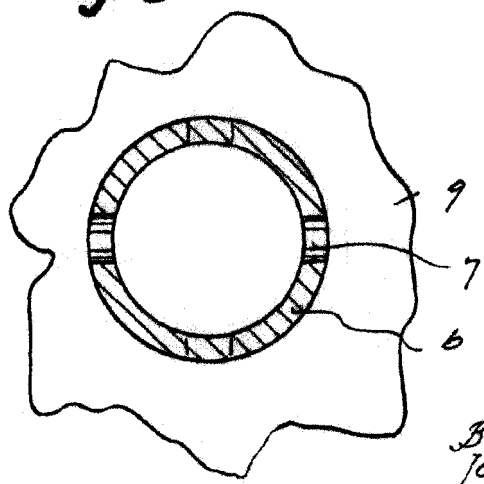
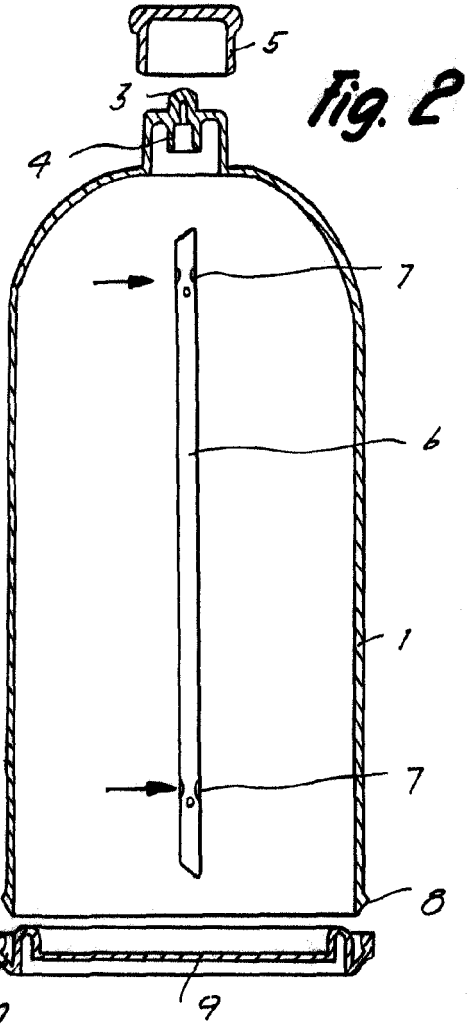
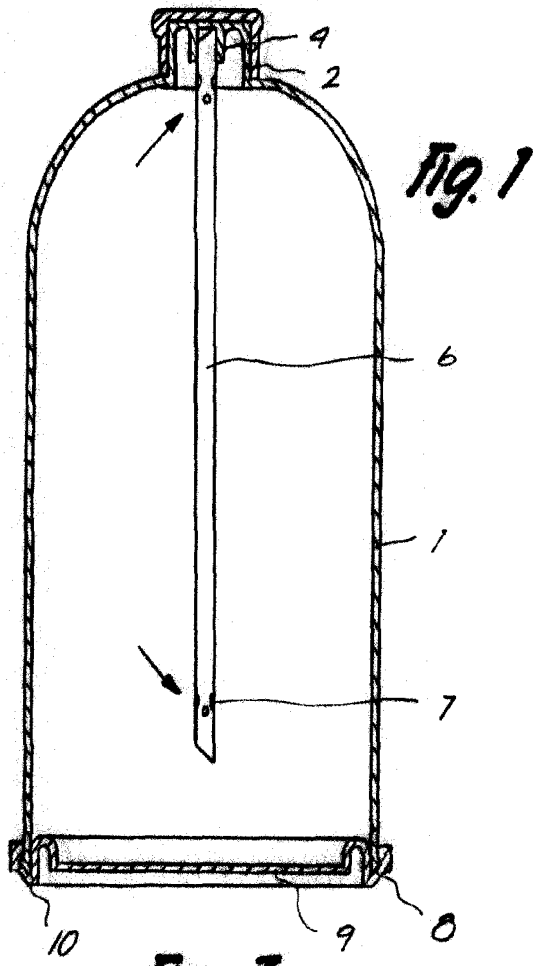
cinco hojas foliadas, escritas a máquina por una sola cara.

Barcelona, a 24 de febrero de 1962

José María CARRÉ CIVIT

p.a. I. PONTI

91800



Barcelona, 24 Febrero 1962  
José M<sup>o</sup> Carre Civit  
p.a.

I. PONTI  
*[Signature]*

0735