

91786



1962

91786

MODELO DE UTILIDAD

Por VEINTE años


en España, a favor de Doña Maria MARTINEZ COLINO, de nacionalidad española, residente en Bilbao, calle Villabaso, 7; cuyo modelo tiene por objeto:

" EXTRACTOR DE JUGOS "

.-.-.-.

MEMORIA DESCRIPTIVA

El modelo se refiere, conforme su enunciado indica a un dispositivo extractor de jugos en particular jugos citricos, en el cual se interpone, entre las dos partes que lo constituyen, por ejemplo una rodaja de limón y ejerciendo presión con los dedos se extrae el jugo que quedará depositado en una de las partes del dispositivo configurada a modo de bandeja, desde la cual se vierte directamente sobre los alimentos



que con este jugo se desean sazonar.

El dispositivo esencialmente está integrado por dos piezas fundamentales, una en forma de bandeja colectora en la que es recogido el jugo y otra, que articula sobre esta bandeja y constituye el opresor, formado por una pieza laminar con superficie provista de calados y salientes.

5.-

Ambas piezas poseen sendas extensiones formando asideros que facilitan su manipulación.

10.-

Para facilitar en lo posible la comprensión del modelo, se acompaña a esta descripción una lámina de dibujos, en los que de manera un tanto esquemática y exclusivamente por vía de ejemplo se representan los conjuntos y los detalles preferidos por la idea del invento al hacer referencia a un posible caso de realización práctica.

15.-

En los dibujos:

20.-

La figura 1ª., es una sección del conjunto del aparato, mostrando las dos partes esenciales que lo constituyen, con un abisagramiento que tiene adecuado a fin de comprimir entre ellas el pedazo de lémón, naranja, etc. que se quiera comprimir.

25.-

La figura 2ª., es una vista en planta de la pieza recolectora y básica de este elemento. Tiene figura adecuada para hacer una recogida a modo de bandeja chiquitina del todo el jugo que se desprende por la presión de la otra pieza se complementa con ella.



La figura 3ª., es una vista de la pieza complementaria que hace el apriete directamente sobre el pedazo o rodaja de limón del que se quiere extraer su jugo. Está articulada por una varillita que pasa por el lugar -8- y que sus extremidades encajan en los orificios -4- de la pieza básica de la figura 2ª.

5.-

Es decir, que puede considerarse el conjunto como dos piezas fundamentales, una de recepción y que es básica, sobre la cual se encuentra articulada otra de presión, que es la representada en la figura 3ª. Entre las dos se interpone la rodaja de limón, naranja o lo que se desee se comprime con los dedos y se hace la recepción del jugo en la bandeja de la pieza de la figura 2ª.

10.-

15.-

Como parte importante de este extractor de jugos, es la disposición que tiene una de las piezas la primera que adopta la forma de bandeja de recepción y que por ello aunque la cantidad de jugo extraída sea excesiva para la condimentación puede quedar depositada y servir para otro uso.

20.-

25.-

Comentando estos dibujos se hace la aclaración de que mediante el número -1- se indica el cuerpo de recepción, de configuración adecuada, tal y como se aprecia en la figura 2ª; siendo -2- uno de los picos que puede servir para echar el jugo en el lugar adecuado. Con el número -3- se muestra los picos o lugares para verter el jugo recogido en el recipiente -1-; a continuación con el número -4- se señalan los orificios donde se efectúa la introducción de la varilla que ha de



servir de abisagramiento en las piezas elementales que constituyen este saca-jugos.

5.-  
10.-  
15.-  
20.-  
25.-

Corresponde el número -5- al mango de la pieza más importante, que es la señalada en la figura 2ª.; siendo -6- las muescas o rugosidades que tiene para hacer una extracción mejor del jugo de la fruta que se desée; mediante el número -7- se indica la pieza basculante que tiene un doblamiento formando un orificio en -8- por el cual atraviesa una varilla, cuyas extremidades giran en -4-. Seguidamente con el número -9- se señalan las pequeñas hendiduras a fin de dar rugosidad a esta pieza -7- para mejor extracción del jugo de la fruta que se desee.

Finalmente el número -10- es el mango de la pieza móvil, ya que con los dedos se comprime el manguito -5- y al -10-, de esta manera se verifica el acercamiento de la pieza -5- a la -10-, y en consecuencia comprime la rodaja o media rodaja de limón que se haya depositado entre ambas piezas.

Descrita convenientemente la naturaleza del actual modelo, como asimismo la forma de poderlo llevar a la práctica para convertirlo en una realidad industrializable, se hace constar que en el mismo podrán introducirse todas aquellas modificaciones de detalle que las circunstancias y la práctica pudieran aconsejar, siempre y cuando que con las variantes que se introduzcan no se cambie, altere o modifique la esencialidad del objeto descrito.

91786<sup>-5-</sup>



NOTA

Se declaran como de novedad y propiedad para todo el territorio español, el contenido de las siguientes:

REIVINDICACIONES:

1ª.- Extractor de jugos, que está constituido por una pieza de base constituyendo un recinto colector sobre cuyas paredes se encuentra suspendida, en forma articulada una segunda pieza que actúa como opresor, estando provistas ambas piezas de sendos apéndices o extensiones formando ~~an~~ideros para facilitar la manipulación del conjunto.

2ª.- Extractor de jugos, que se caracteriza porque la pieza opresora a que se refiere la nota precedente, tiene practicados en su superficie calados y varios órdenes de resaltes para facilitar su función extractora.

3ª.- "EXTRACTOR DE JUGOS"

Todo ello conforme se describe y reivindica en la memoria que antecede que consta de CINCO hojas, escritas a máquina por una sola de sus caras y dibujos que la ilustran.

Madrid, 7 de Marzo de 1.962

E. GONZÁLEZ VACAS  
P. P.

91786



Figura 1ª

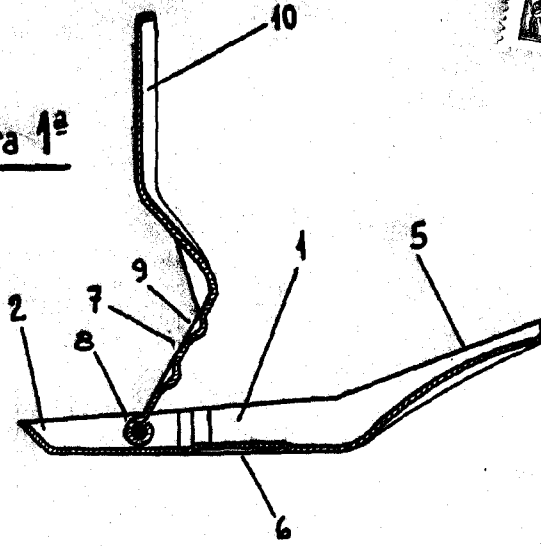


Figura 2ª

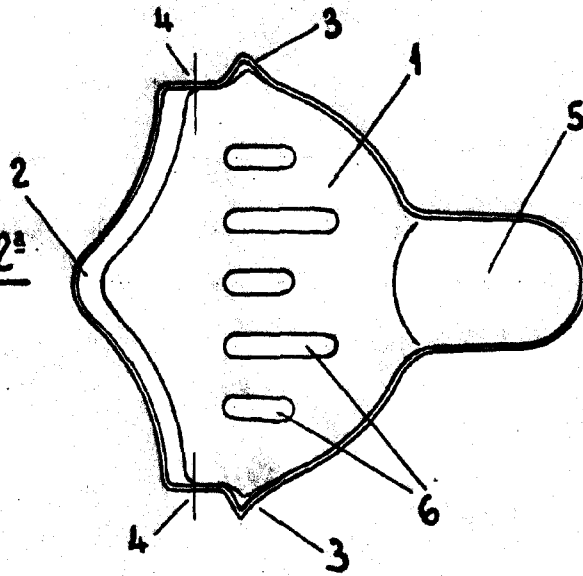
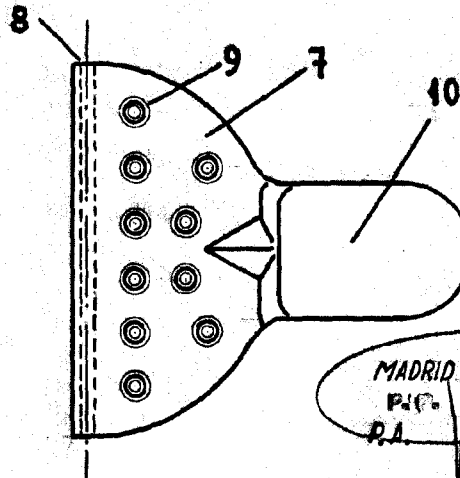


Figura 3ª



MADRID 7 MARZO 1962  
P.F.  
P.A. *[Signature]*

E. GONZALEZ - VACAS

Escala variable