

91 725-



91 725

MEMORIA DESCRIPTIVA

DE UNA PATENTE DE MODELO DE UTILIDAD, POR VEINTE AÑOS EN ESPAÑA,
A FAVOR DE DON RAFAEL BOTELLO MARTINEZ, DE NACIONALIDAD ESPAÑO-
LA, RESIDENTE EN MURCIA- Floridablanca, 75

s o b r e:

"NUEVO PERFIL-GALERIA PARA SUSPENDER DEL MISMO CORTINAS, VISILLOS
Y SIMILARES"

%/%/%/%/%/%/%/%/%/%/%

5 Con la presente solicitud se trata de proteger un nuevo
perfil-galeria para suspender del mismo cortinas, visillos y
similares con el cual dadas sus características particulares se
consiguen grandes ventajas ante lo que actualmente se conoce
para fines similares.

10 En la actualidad existen perfiles-galerias que presentan
grandes inconvenientes como son principalmente el gran número
de dificultades y complicaciones para su montaje pues necesita
hacerlo en el mayor de los casos personal especializado; asimis-
mo otro gran inconveniente es su elevado costo pues colabora en
ello el material que lo compone como por ejemplo: latón, etc.,
etc.,. Igualmente presenta otros inconvenientes como son la



81723

gran dificultad para colgar las cortinas y visillos, así como
atracos y detenciones al hacerlos correr hacia un lado u otro
del perfil-galería y otros inconvenientes más que por ser mu-
chos nos ahorramos de citar. También hemos de citar otro incon-
5 veniente como es el no poderse adaptar en cualquier punto ni
poderse empotar.

Todos estos inconvenientes quedan totalmente obviados con
el objeto de la presente invención, reportando además otros fi-
nes que indudablemente son ventajas y beneficios ante lo que se
10 conoce como son una mayor ligereza con respecto a su peso, mayor
estética y reducido costo, pudiéndose utilizar en un sinnúmero
de instalaciones para colgar cortinas, visillos y similares ta-
les como salas de espectáculos, salones de té, cafeterías,
edificios educativos, barcos, ferrocarriles, aviones y edificios
15 en general, así como otras que pudieran surgir.

Es notorio hacer constar y como gran ventaja que el perfil
que en sí constituye la galería puede ser empotrado quedando a
la vista únicamente la canal por donde corren los elementos
rodante de donde cuelgan las cortinas, visillos y similares, así
20 como también es susceptible de adoptar cualquier posición y for-
ma, pues su aplicación no se limita a colocarlo linealmente sino
que puede presentar formas curvas y en zig-zag.

El perfil empleado podrá presentar diferentes medidas y for-
mas dentro de las necesarias para poder cumplimentar la esencia-
25 lidad de la invención. Igualmente se emplearán todos aquellos
materiales que resulten aptos para la función a que se les des-
tina y que reúnan todas las cualidades necesarias para ello.

Para mejor comprensión de la descripción que sigue, se ad-
juntan dibujos a los cuales se hará constante referencia a lo
30 largo de la misma siempre a título de ejemplo no limitativo.

La Figura 1ª, es un detalle de un fragmento del perfil-
galería en su posición normal de utilización.



1 21725

La Figura 2ª, es una sección del mismo.

La Figura 3ª, es una vista en planta superior de la figura 1ª.

La Figura 4ª, es un detalle en sección de un fragmento del perfil-galería dotado de los elementos necesarios para su uso.

La Figura 5ª, es una sección del perfil en donde se aprecia colocada una de las poleas de deslizamiento por el interior del perfil y su gancho para colgar los visillos o cortinas.

La Figura 6ª, es una vista en perspectiva del medio ocluyente que cierra el hueco por donde se van introduciendo los elementos que discurren por el interior del perfil y que soportan las cortinas o visillos.

La Figura 7ª es una vista en perspectiva del elemento deslizante.

La Figura 8ª, es una vista de los ganchos empleados que van montados en los elementos deslizantes.

La Figura 9ª, es una vista en perspectiva del medio utilizado para el montaje del perfil-galería, donde se aprecian unos ganchos que engarzarán al citado perfil.

Consiste la presente invención en un nuevo perfil-galería para suspender del mismo cortinas, visillos y similares, caracterizado porque está constituido por un perfil propiamente dicho (1) el cual en su parte superior denota una acanaladura (2) por ambos lados con el fin de introducir en ellas unas uñetas (3) solidarias de una pletina (4) de montaje y soporte del perfil-galería (1).

El perfil interiormente es hueco presentando una sección en cruz (5) por la que se deslizarán unos elementos de material muy pulido (6), cuyos elementos denotan forma de gemelos o pequeñas poleas sin movimiento alguno, los cuales de su eje central (7) se cuelgan unos ganchos (8) en los cuales se introducirán



91725

5 central llevan acoplados un gancho en los que se introducirán las anillas del cortinaje o visillos para así poderlos correr hacia un lado u otro, asomando tales ganchos ligeramente por la parte baja del perfil-galeria saliendo por un canal central que el mismo presenta en toda su longitud.

10 3º.-Nuevo perfil-galeria para suspender del mismo cortinas, visillos y similares, según las reivindicaciones anteriores, caracterizado porque para facilitar la entrada de los elementos deslizantes al interior del perfil-galeria y no tenerlos que introducir por los laterales, en la parte baja del perfil y en las guías de apoyo lleva practicadas unas muescas, una en cada guía, formandose un ensanchamiento por el que se introduce un ocluser flexionable para permitir su extracción y cierre en perfecto
15 del perfil-galeria durante su correr.

4º.-NUEVO PERFIL-GALERIA PARA SUSPENDER DEL MISMO CORTINAS, VISILLOS Y SIMILARES.

Según se describe en la presente memoria que consta de cinco hojas escritas a máquina y dibujos.

20

Madrid,

5 MAR. 1902

91 725

FIG.1

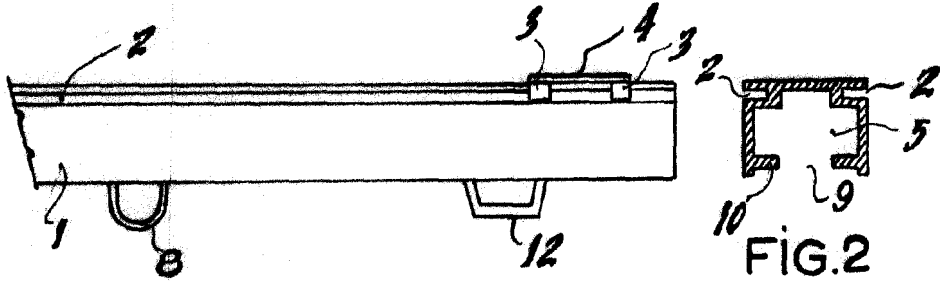


FIG.3

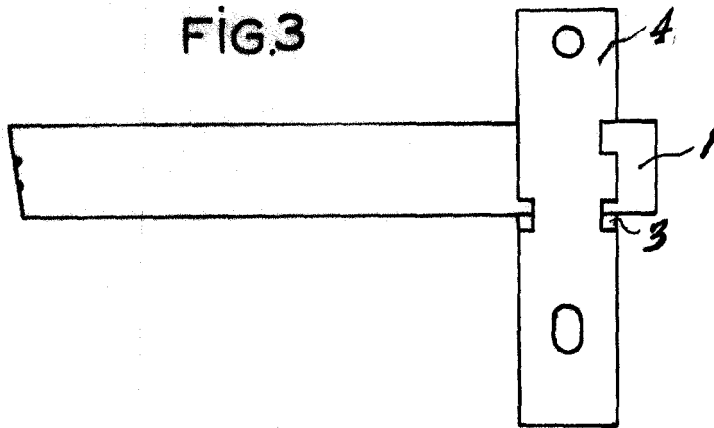


FIG.4

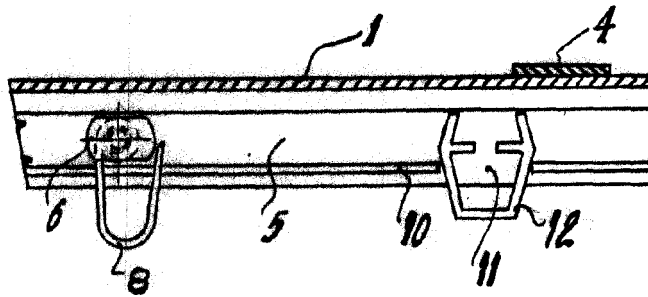
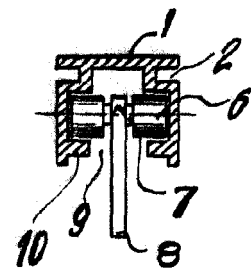


FIG.5



Madrid, 5 MAR 1962 E 23 19



91725

FIG.6

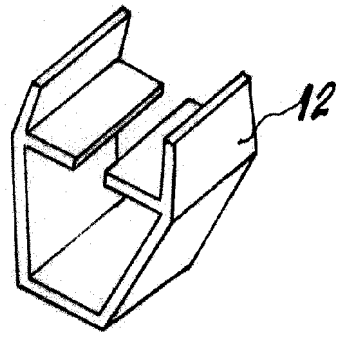


FIG.7

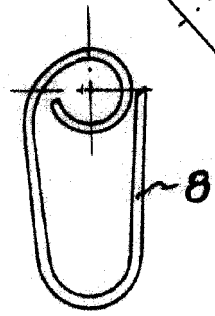
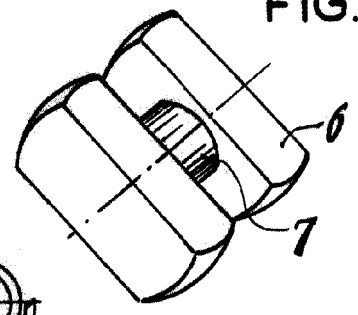


FIG.8

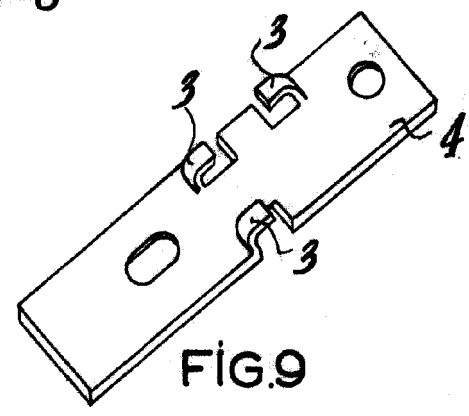


FIG.9

... A. VARELA
... 5 MAR 1962 de 10