

91.574



91574

MEMORIA DESCRIPTIVA

que se acompaña a la solicitud de

UN MODELO DE UTILIDAD

a favor de Don José María QUERA Coll, de nacionalidad española residente en BAÑOLAS (Gerona), Puerta Turera núm. 5,

por:

"CORREA PERFECCIONADA PARA RELOJES"



Corresponde la presente memoria, de acuerdo con su enunciado, a la descripción de una nueva correa de especial aplicación a los relojes de pulsera, y que, por diversos motivos, presenta varias características ventajosas en el campo práctico.

5

Las correas que circulan por el mercado adolecen de excesiva fragilidad cuando responden a la estruc-



10 tura tabular, más se funda dicha estructura en la dota-
ción interior a la correa de un refuerzo de material que
aunque ciertamente rígido, no es duradero, como resulta
con la tela o el cartón.

15 En la nueva correa que se preconiza se dota al
conjunto de mayor resistencia y excelente presentación.
Consiste en dos piezas de piel enfrentadas en una de las
cuales, al ser rebajadas, se ha dejado un nervio interior.
Este nervio puede sustituirse por otra pieza de piel que
reuna características de resistencia, pudiendo ser de piel
análoga a la exterior o distinta, pero en este caso las -
dos piezas de piel enfrentadas están totalmente rebajadas.

20 De esta forma, las piezas constituyentes de la
correa pueden tener una delgadez máxima, siendo dicha del-
guez la que confiere calidad a la correa. Las piezas en-
frentadas quedan solidarizadas mediante pegado con lo que
se logra un acabado muy correcto, o cosidas, pudiendo do-
25 tarse al conjunto, de atractivo mediante un bordado apro-
piado.

30 Para la mejor comprensión de todo ello, se hará
a continuación una descripción completa de la nueva correa
con referencia a los dibujos que se acompañan, en los que
se representa, sencilla y esquemáticamente, y sólo a títu-
lo de ejemplo, no limitativo una forma de realización sus-
ceptible de cuantas modificaciones no la alteren en su -
fundamento.

35 En dichos dibujos:

La figura 1.- Representa una vista anterior de
la nueva correa tubular para relej.

La figura 2.- Corresponde a una vista lateral -



de la anterior correa.

40 La figura 18- Es una perspectiva de la misma correa en la que se han separado, las dos piezas de piel enfrentadas.

45 De acuerdo con el ejemplo de realización - ilustrado, la nueva correa tubular para reloj está formada por dos piezas de piel (1) y (2) estrechas y alargadas, redondeadas en un extremo superponibles, siendo una de ellas un poco más larga que la otra, pues ella se dobla al asociarse con la otra pieza.

50 Las piezas (1) y (2) están interiormente rebajadas, dejando en una de ellas una pequeña superficie rectangular sin rebajar, que constituye el nervio (3). Al enfrentarse las piezas (1) y (2) el nervio interior (3) produce un abultamiento exterior, con lo que la correa adquiere la configuración tubular buscada.

55 El nervio (3) puede sustituirse, como se ha dicho, por una pieza de piel independiente, siendo la piel análoga a la de las piezas (1) y (2) o distinta, pero reuniendo en cualquiera de los casos las características de satisfactoria resistencia y notable flexibilidad. Si se verifica dicha sustitución, ambas piezas (1) y (2) están totalmente rebajadas.

60 Las piezas (1) y (2) quedan asociadas mediante una cola o pegamento apropiados, o mediante un cosido. En este caso, si se añade a la función de unión una función estética, un bello bordado (4) confiere atractivo al conjunto.

65 La forma, materiales y dimensiones podrán ser



91.574

-4-

variables, y en general, cuanto sea accesorio y secundario, siempre que ello no suponga una alteración fundamental para las características del objeto descrito.

- - - -

N O T A.

EL MODELO DE UTILIDAD que se solicita deberá recaer sobre las particularidades características de las siguientes reivindicaciones:

70 1.^a- Correa perfeccionada para relojes o a -
r a e t e r i z a d a por comprender un cuerpo de for-
ma peculiar integrado por la unión de dos piezas simé-
75 tricas superpuestas y solidarias que presentan la parti-
cularidad de disponerse rebajadas por sus caras enfrenta-
das, realizándose dicho rebaje solamente en las zonas ex-
tremas y laterales a modo de crear una correa de un gros-
sor mínimo, provisto de un nervio central de refuerzo en
80 su mitad longitudinal coincidiendo con la parte de la -
pulsera que soporta el máximo esfuerzo y desgaste.

2.^a- "CORREA PERFECCIONADA PARA RELOJES"

- - - -

Todo según queda expuesto en la precedente Mo-
noria que consta de cuatro hojas foliadas y mecanografi-
das por una sola cara.

Madrid, 14 AGO. 1962

F. A. S.

Modesto P. de la
P. S.

91574



FIG. 1

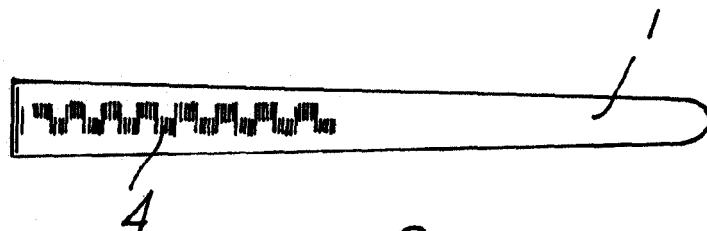


FIG. 2.

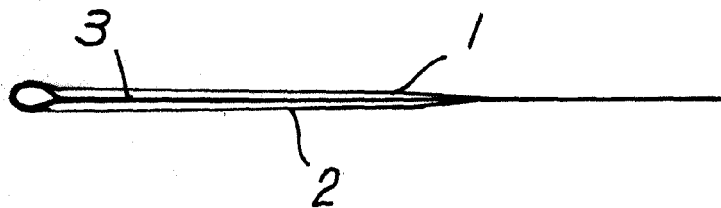
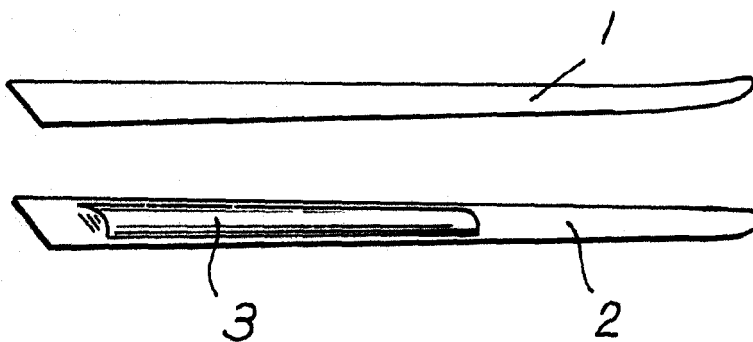


FIG. 3.



Madrid.

Modelo de
Madrid

ESCALA VARIABLE.

Pelt