



91260.

M O D E L O
D E
U T I L I D A D

por "UN ANILLO ARMABLE", a favor de DON DANIEL JEAN LEVY,
con residencia en Barcelona, Avda. Infanta Carlota, 130.

= . =

MEMORIA DESCRIPTIVA

El presente modelo de utilidad se refiere a un anillo armable.

Más concretamente, consiste el modelo en un anillo constituido por cuatro aros, entrelazados entre sí, que se acoplan formando un anillo con figura decorativa en su parte vista.

Los aros presentan en su superficie unas ligeras muescas para facilitar su armado, verificándose el mismo según un sistema único, sin seguir el cual resulta imposible su montaje.

91260,

15 FEB.



El modelo constituye pues un anillo de adorno y a su vez un juego de ingenio.

5. Con el fin de facilitar la explicación se acompaña a la presente memoria descriptiva de una lámina de dibujos en la que se ha representado un caso de realización que se cita a título de ejemplo en la descripción.

En los dibujos:

La figura 1, representa una vista del anillo armado.

10. La figura 2, es el anillo desarmado en el que se aprecia el entrelazado de los aros.

La figura 3, es una vista de los cuatro aros, independientes entre sí, por su zona de muescas.

15. Haciendo referencia a los dibujos, consiste el modelo en un anillo -1-, en el cual el frente visible -2-, según figura 1ª está formado por un aparente entrelazado que en realidad no es más que la adecuada y exacta combinación de entrantes y salientes que se hallan en cada uno de los aros -3- -4- -5- y -6-, según figura 2, los cuales están unidos dos a dos, a manera de cadenilla.

20. Cada aro tiene una zona configurada para ser relacionada con las similares de los otros aros, a cuyo fin, según figura 3, el aro -5-, forma un tramo oblicuo -7-, marginado por dos muescas -8-.

25. El aro -4- forma también un tramo oblicuo -9- en sentido simétrico al anterior dotado de una muesca central -10- y dos marginales -11-, de las cuales la -10- sirve para asentar en forma cruzada el tramo -7-.

30. El aro -6- presenta una cresta simétrica con dos muescas intercaladas -12- y -13- para asiento de los tramos cruzados superiores de los anteriores aros.

91260,



Y por último, el aro -3- presenta también una cresta simétrica, sensiblemente semejante a la anterior, con dos muescas intercaladas -14- y -15- para asiento de los tramos inferiores de los aros -4- y -5-.

5. El montaje aparentemente sencillo, se complica debido a la disposición en cadenilla de los aros, constituyendo dicha dificultad un verdadero juego de ingenio y habilidad.

10. El modelo, dentro de su esencialidad, puede ser llevada a la práctica en otras formas de realización que difieran en detalle de la indicada a título de ejemplo en la descripción. Podrá, pues, construirse en cualquier forma y tamaño, con los materiales mas adecuados por quedar todo ello comprendido en el espíritu de las reivindicaciones.

- . -

N O T A

15. Descrito el objeto y utilidad de la presente invención, lo que se declara como no divulgado ni practicado en España, comprende las siguientes reivindicaciones.

20. 1. Un anillo armable, caracterizado esencialmente por estar constituido por cuatro aros dispuestos en cadenilla que presentan en su parte vista frontal una zona configurada para relacionarse entre sí y constituir el anillo mediante una adecuada y exacta combinación de entrantes y salientes que presentan dichas zonas, dando la sensación aparente de un entrelazado y constituyendo su montaje un juego de ingenio debido a la dificultad que crea la disposición en cadenilla de los aros.

25.

91260,

5 FEB.



2. Un anillo armable.

Según se describe y reivindica en la presente memoria que consta de cuatro hojas foliadas y escritas a máquina por una sola de sus caras, acompañadas de una lámina de dibujos.

5.

Madrid, a 5 FEB. 1962

DON DANIEL JERN LEVY

p.a.

JAIME ISERN MIRALLES
P. P.



Fig. 1

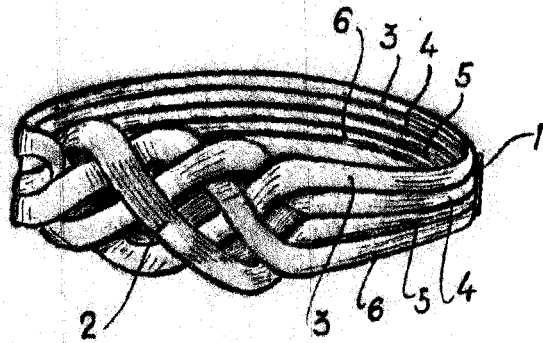


Fig. 2

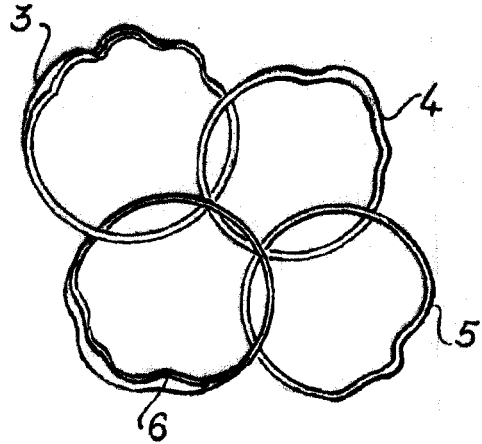
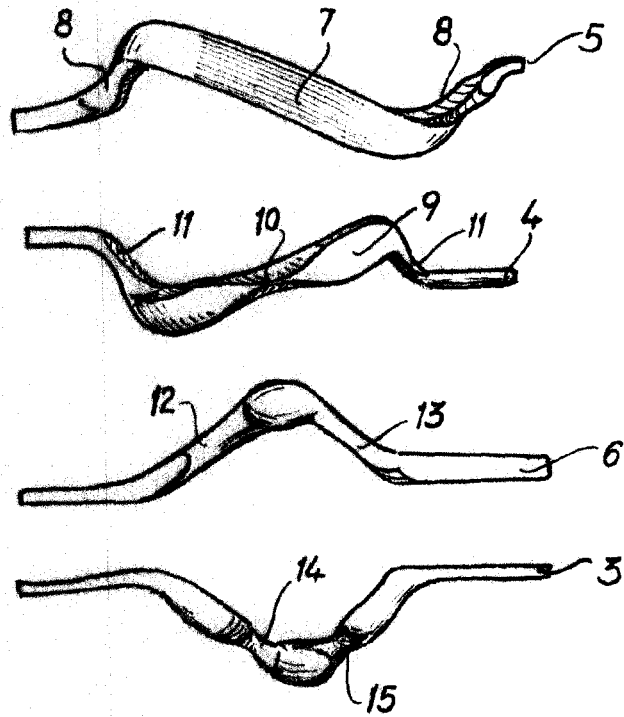


Fig. 3



Madrid, 5 FEB. 1962
Jaime Isern

p.p. *[Signature]*