

91241-



MEMORIA DESCRIPTIVA

para un Modelo de Utilidad, por veinte años, por: "UNA PULSERA PARA RELOJ", a favor de Don Alejandro Basurto Mendizábal, de nacionalidad española, residente en EIBAR (Guipúzcoa), c/. Chonta nº 17.-

-----

Constituye el objeto del presente Modelo de Utilidad una nueva pulsera para reloj que reúne una importante serie de ventajas sobre las conocidas hasta la fecha. Estas ventajas afectan no solo a la parte técnica por la novedad y eficacia del dispositivo, sino también a la práctica y económica, pues añaden a aquella la sencillez de construcción y, consiguientemente la economía, según se irá desprendiendo de la descripción que se hace



2 FEB

91241

a continuación.

10.- Está constituida la nueva pulsera por dos medias abrazaderas arqueadas que presentan en su extremo superior una vuelta que determina el casquillo transversal para unirse a las asas del reloj. Próximo a estos extre-

15.- mos existen unos orificios corridos que terminan en una cavidad o depresión originada por un embutido como continuación de los mismos.

Estas medias abrazaderas se aseguran, además, por medio de una varilla que tiene sus extremos curvados hacia el mismo lado y están destinados a introducirse en los orificios antes indicados, de modo que las puntas quedan alojadas en las depresiones adyacentes.

20.-

Para facilitar la descripción nos referiremos a continuación a los dibujos adjuntos, dados solamente a título de ejemplo ilustrativo, en los que

25.- La figura 1ª muestra las medias abrazaderas en alzado lateral y de frente.

La figura 2ª es la varilla de sujeción en la que se ha dispuesto una pieza circular que sirve para suprimir el roce y, además, como sudadera.

30.- La figura 3ª muestra la posición correcta de la unión de las tres piezas.

La figura 4ª indica la forma de lograr el acoplamiento o la separación de dichas tres piezas, y

35.- La figura 5ª representa la colocación de una chapilla que cubre los extremos de la varilla de unión y sirve al propio tiempo como embellecedor.

El montaje y la función de los elementos repre-

91241

E2



sentados se describen con referencia a dichas figuras.

- 40.- Las dos medias abrazaderas -1- (figura 1ª), curvadas para completar la pulsera, tienen en su extremo superior la vuelta cilíndrica para enganchar en las asas del reloj o para recibir el pasador de las mismas. En sus proximidades están previstos los orificios rasgados -2- que enlazan con unas depresiones o cavidades -3-, también
- 45.- alargadas, que se forman en la misma pieza. Tienen por objeto estos orificios dar paso a los extremos -5- de una varilla -4- que tiene por misión asegurar la unión entre las dos medias abrazaderas y dar presión a las mismas para que no puedan separarse involuntariamente. Los extremos -5- de estas varillas, una vez que han pasado por los orificios -2-, quedan alojados en las depresiones -3- (figura 3ª) y para inmovilizarlos, así como para ocultarlos evitando que puedan engancharse o arañar, se han previsto las chapillas -7-, de forma apropiada, las cuales
- 50.- tienen dos pequeños brazos o ejes -8- que se apoyan en unas grapas -9- dispuestas al efecto, haciendo así la función de bisagra para permitir cierto movimiento a los extremos -5- (figura 5ª).

- 55.- En la varilla -4- se inserta una pieza -6- (figura 2ª) hecha de material adecuado para que evite el roce sobre la muñeca y, al propio tiempo, sirva como sudadera. Esta pieza -6- puede tener cualquier forma apropiada.

- 60.- Para demontar la pulsera basta imprimir medio giro a la varilla -4- colocándola como aparece en la figura 4ª para poder retirar las medias abrazaderas -1-.

- 65.- Finalmente indicaremos que la propia varilla -4-



sirve también para establecer la dimensión de la pulsera, según que se doblen sus extremos -5- en un punto más o menos próximo al centro.

70.-

Las modificaciones que puedan ser introducidas en el objeto descrito y que no afecten a la esencialidad característica del mismo se consideraran a todos los efectos como incluidas en esta solicitud, sean cualesquiera las circunstancias que concurren.

75.-

N O T A

Descrito suficientemente el objeto del Modelo, se declaran de novedad en España las siguientes:

R E I V I N D I C A C I O N E S

80.-

1ª.- Una pulsera para reloj, constituida por dos medias abrazaderas arqueadas destinadas a montarse en los lados del reloj, que se caracteriza porque próximos a esta unión se han previsto dos orificios corridos que terminan en unas cavidades o depresiones igualmente alargadas, estando destinados estos orificios y depresiones a dar paso y alojar los extremos curvados de una varilla de cierre que reúne ambas medias abrazaderas impidiendo su separación.

85.-

90.-

2ª.- Una pulsera para reloj, según la reivindicación anterior, que se caracteriza por haberse previsto la disposición de unas plaquitas en forma de T cuyos brazos se alojan en los huecos de unas grapas prendidas en las medias abrazaderas y su cuerpo cubre los extremos de la varilla de cierre, permitiendo un cierto giro a manera de bisagra, y la cual sirve al propio tiempo como

95.-

tapa y embellecedor.



3ª.- Una pulsera para reloj, según las reivindicaciones anteriores, que se caracteriza porque sobre la varilla de cierre se monta una pieza que al mismo tiempo que evita el roce de aquella sirve como sudadera.

100.-

4ª.- UNA PULSERA PARA RELOJ.

Todo ello conforme se describe y reivindica en la presente memoria descriptiva, que consta de cinco hojas y dibujos que la ilustran.

Madrid, 2 de Febrero de 1.962

91241

FIG. 1.

FIG. 2.

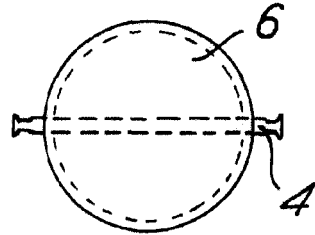
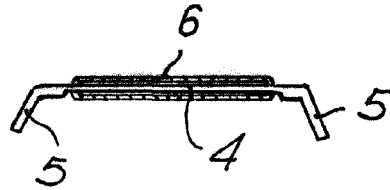
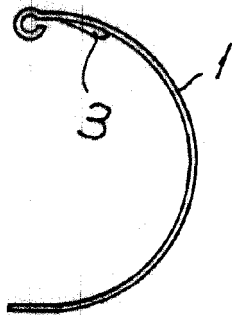
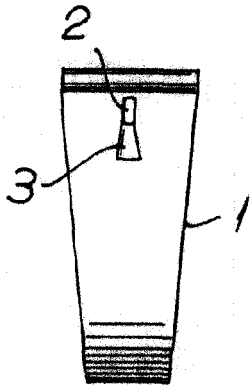


FIG. 3.

FIG. 4.

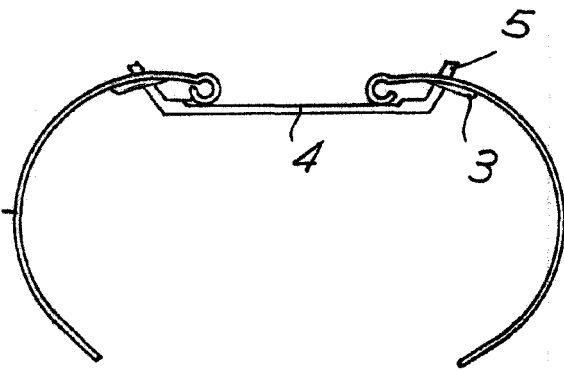
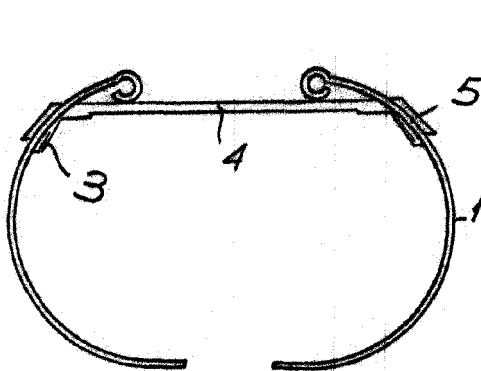
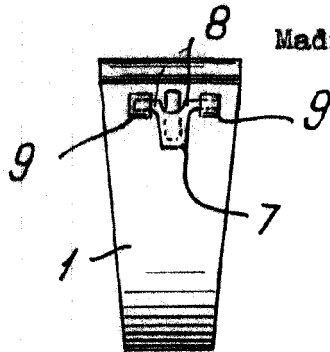


FIG. 5.

Madrid, 2 de Febrero de 1962



*Plan*

ESCALA VARIABLE.