



91096

MEMORIA DESCRIPTIVA
que se acompaña en solicitud de
un MODELO DE UTILIDAD en ESPAÑA a favor
de D. JOSE LUIS PEREZ MARTIN, de nacionali-
dad española, residente en Madrid, calle del
Carmen, 36, por "SOPORTE O BASTIDOR DE PATAS,
GRADUABLE, PARA CAMAS DE SOMIER Y COLCHON DE
MUELLE".



91096

- 2 -

El modelo de utilidad cuyo registro se solicita, tiene como finalidad, el poder ensanchar o estrechar el marzón o soporte de las camas, para poder utilizarlo en relación con la anchura de los somiers de muelles.

5.-

DESCRIPCION

Consta de dos cuerpos (Fig. 1-a), de sección angular, de hierro, de 3,5 mm. de espesor o grueso y 3 cms. por 3 cms. de lados, en el ángulo de la sección, con quiebre en los extremos, en ángulo recto de 30 cms. de largo.

10.-

A 10 cms. de los quiebres, van soldadas las patas de 20 cms. de altura. Las patas de uno de los cuerpos, llevan soldado a 5 cms. de la parte superior, un tubo de 2 cms. de diámetro interior y 75 cms. de longitud (Fig. 1-b).

15.-

Estos dos tubos tiene un hueco (Fig. 2-1) a 5 cms. de la punta libre, donde enrosca una palomilla (Fig. 1-d).

20.-

Las patas del otro cuerpo, llevan soldada una barra, de 1,5 cms. de diámetro y 75 cms. de longitud (Fig. 1-c), por lo que, introduciendo las barras en los tubos, queda un soporte que se gradúa al ancho deseado, desde 75 cms., con solo hacer deslizar las barras por el interior de los tubos, fijándolas después con las palomillas.

La Fig. 2, es una vista de la barra, introducida en el tubo, en el que se aprecia el hueco, por donde enrosca la palomilla. La Fig. 3, es una vista de la palomilla.

25.-

REIVINDICACIONES

30.-

1ª.- Soporte o bastidor de patas, graduable, para camas de somier y colchón de muelle, caracterizado por estar integrado por dos cuerpos, de sección angular, quebrados en ángulo recto en sus extremos, donde se apoya el marco del somier, como igualmente que en los extremos de estos dos cuerpos, van adosadas unas patas.

2ª.- Soporte o bastidor de patas, graduable, para camas de

91096



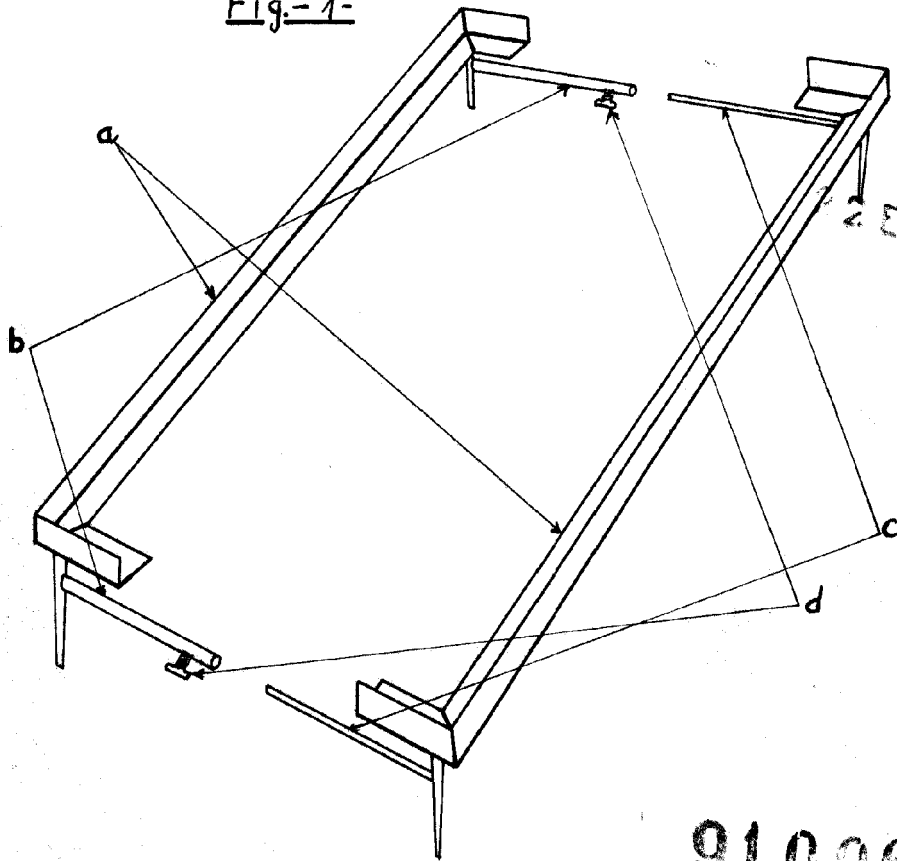
- 3 -

- 35.- somier y colchón de muelle, caracterizado y a tenor de la reivindicación anterior, porque las patas de uno de los cuerpos llevan unidos unos tubos los que en sus extremos lleva un orificio roscado, para introducir en él, una palomilla.
- 3ª.- Soporte o bastidor de patas, graduable, para camas de somier y colchón de muelle, caracterizado y a tenor de las reivindicaciones, precedentes, porque las patas del otro cuerpo, llevan unidas unas barras que al ser introducidas dichas barras en los tubos, quede formado un soporte, que se gradua al ancho deseado, fijándolas después con las palomillas.
- 40.- 4ª.- SOPORTE O BASTIDOR DE PATAS, GRADUABLE, PARA CAMAS DE SOMIER Y COLCHON DE MUELLE.
- 45.- La presente memoria descriptiva, consta de tres hojas, escritas a máquina y por una sola cara.

Madrid, 24 enero 1962

El Agente Oficial,
P. A. El Agente Oficial de la
Propiedad Industrial
JOSE M.ª TORO
P. P.

Fig.-1-



91026

Fig.-2-

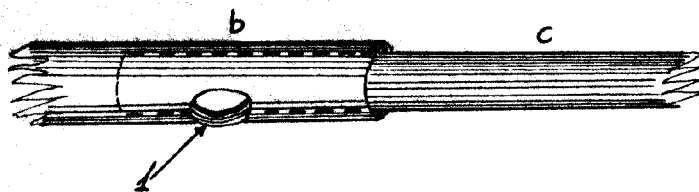
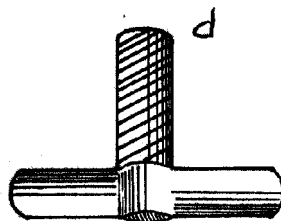


Fig.-3-



[Handwritten signature]

Rou