



90995

MODELO DE UTILIDAD
POR VEINTE AÑOS
EN ESPAÑA

Solicitado a favor de Artifil, S. L., entidad española,
residente en BARCELONA - C/. Alegre de Dalt nº. 55

p o r

=;=;=;=;=;=;=;="NUEVO ESTANTE EXPOSITOR"=;=;=;=;=;=;
~~~~~

M E M O R I A D E S C R I P T I V A  
= = = = =

El presente Modelo de Utilidad se refiere a un nuevo estante expositor el cual además de ser su montaje y desmontaje sumamente fácil y rapido, reúne unas características altamente favorables para la exposición de artículos especialmente botellería, obteniendose con el mismo unos resultados propagandísticos con una eficacia máxima.

Consiste esencialmente el nuevo estante expositor objeto de este Modelo, en adaptar sobre el eje cilindrico vertical del estante, un elemento expositor inferior

5  
10



15

constituido por un cuerpo cuadrangular de distintas dimensiones y alturas que encaja sobre dicho eje central, completándose el conjunto mediante un segundo elemento superior constituido por cuatro cuerpos de forma general rectangular, dispuestos en forma radial y apoyados sobre una base rectangular.

20

Completase el estante expositor mediante un disco superior que anuncia los productos expuestos, encajándose a presión mediante el correspondiente pivote vertical en el interior del repetido eje central.

25

Para que la idea general anteriormente descrita pueda ser más fácilmente comprendida, en la descripción que sigue nos vamos a referir a la lámina de dibujo que se acompaña, que constituye un caso de realización práctica, naturalmente que tratándose de un ejemplo aclaratorio el dibujo en cuestión deberá interpretarse con amplio criterio y sin carácter limitativo alguno.

30

En dicho dibujo se representa en la figura 1 una vista en alzada del eje central de apoyo con el disco anunciador, en la figura 2 una vista en perspectiva del estante inferior y en la figura 3 una vista en perspectiva del estante superior.

35

Para una mayor facilidad en la descripción de este nuevo estante expositor, hemos enumerado sus distintas partes, indicándose por:

- 1- eje central cilíndrico.
- 2- trípode o pie de apoyo.
- 3- disco anunciador.
- 4- vástago de fijación del disco anunciador

40



-5- varillas cuadrangulares acopladas entre sí sobre distintos planos horizontales.

-6- varillas de acoplamiento de las varillas cuadrangulares -5-.

45 -7- tubo de unión de las varillas -6- para su acoplamiento sobre el eje -1-.

-8- base rectangular del estante superior.

-9- taladro central para su acoplamiento sobre el eje -1-.

50 -10- varillas verticales en L.

-11- varillas verticales en U formando los cuatro estantes superiores radiales, y

-12- tirantes horizontales de unión entre -10- y -11-.

55 Quitando previamente el disco anunciador -3-, se acopla a continuación el estante inferior constituido por las varillas cuadrangulares -5- formando unas cavidades en distintos planos horizontales para la colocación de la mercancía a exhibir preferentemente botellería, efectuandose dicho acoplamiento mediante la introducción del tubo -7- a lo largo del eje -1-.

60 Seguidamente se acopla el estante superior constituido por las varillas en U, -11-, y las varillas en L, -10- unidas entre si por los tirantes horizontales -12- y solidario el conjunto de la base rectangular -8-, quedando los cuatro estantes formados en posición inclinada, para una más perfecta exhibición de los artículos de botellería, completandose su montaje con la colocación a presión del disco anunciador -3-.

65 70 Describas suficientemente las características



75 y constitución de este nuevo estante expositor, se ha de hacer constar la posibilidad de que sean variables los materiales, formas y tamaños de cualquier detalle constructivo, así como que podrán introducirse variaciones secundarias que no alteren la esencialidad de su objeto que se pone de manifiesto con la siguiente

N O T A  
= = = =

80 Los puntos nuevos no conocidos ni practicados en España, sobre los cuales se desea recaigan las reivindicaciones del presente Modelo de Utilidad, son:

85 1ª.- Nuevo estante expositor, caracterizado por constar de un cuerpo expositor inferior y otro superior, estando constituido el cuerpo inferior por unas varillas rectangulares unidas mediante varillas diagonales, con un tubo central de acoplamiento al eje central cilíndrico de apoyo, quedando dichas varillas cuadrangulares en distintos planos horizontales.

90 2ª.- Nuevo estante expositor, según la reivindicación anterior, caracterizado porque el estante superior de la reivindicación 1ª., está constituido por cuatro cuerpos de forma general rectangular, radialmente dispuestos y en posición inclinada, estando formado cada uno de dichos cuerpos radiales, por unas varillas en U acopladas a otra varilla en L, unidas entre sí por tirantes horizontales y solidario el conjunto formado de una base rectangular, y una corona central para su acoplamiento axial a lo largo del eje central de apoyo, en la parte superior del cual se introduce a presión una varilla, prolongación de un disco anunciador.

95



100

3ª.- "NUEVO ESTANTE EXPOSITOR", de conformidad en un todo en lo esencial y fines industriales a lo descrito en la precedente Memoria Descriptiva y gráficamente representado en el adjunto plano para su mejor comprensión.

Esta Memoria consta de CINCO hojas mecanografiadas por una sola cara a doble espacio en 103 líneas.

Madrid, 13 de Enero de 1.962

Por autorización de la interesada.

JOSE LOPER  
P. R.

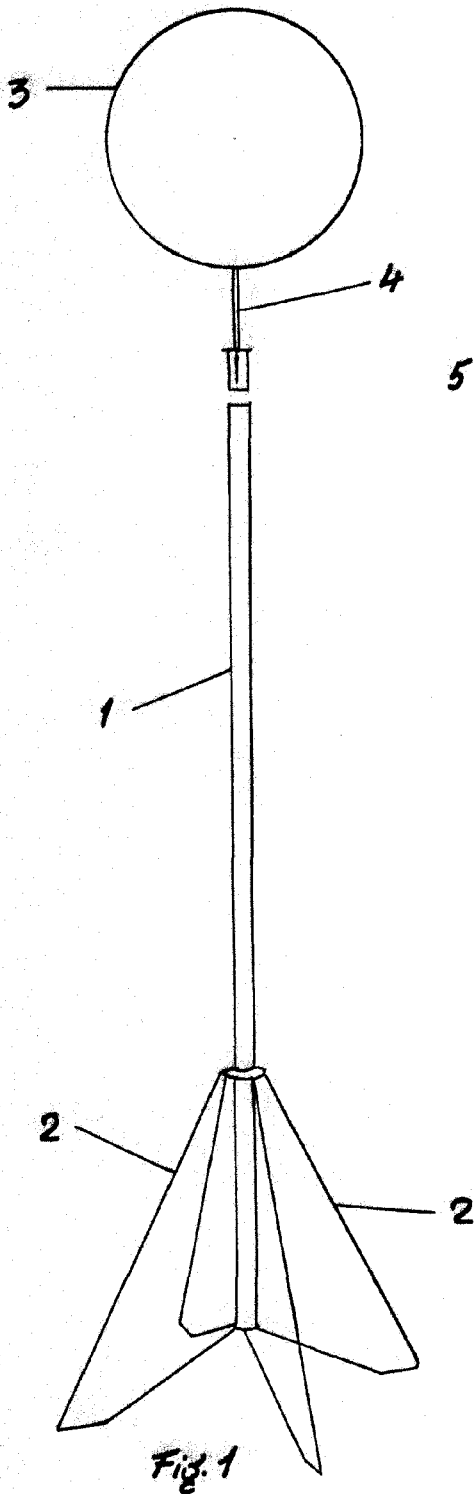


Fig. 1

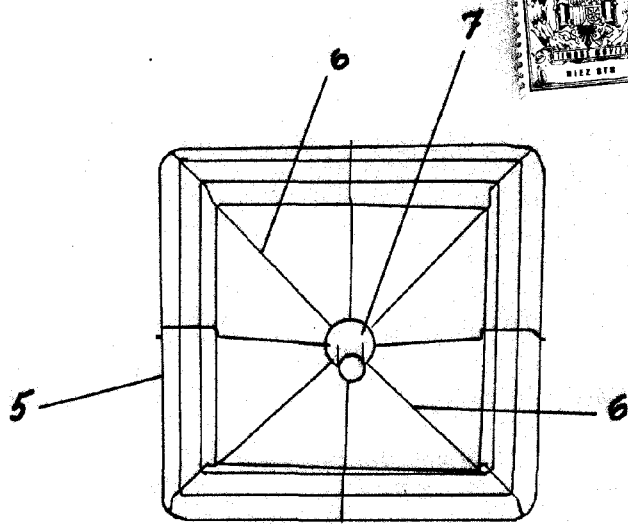


Fig. 2

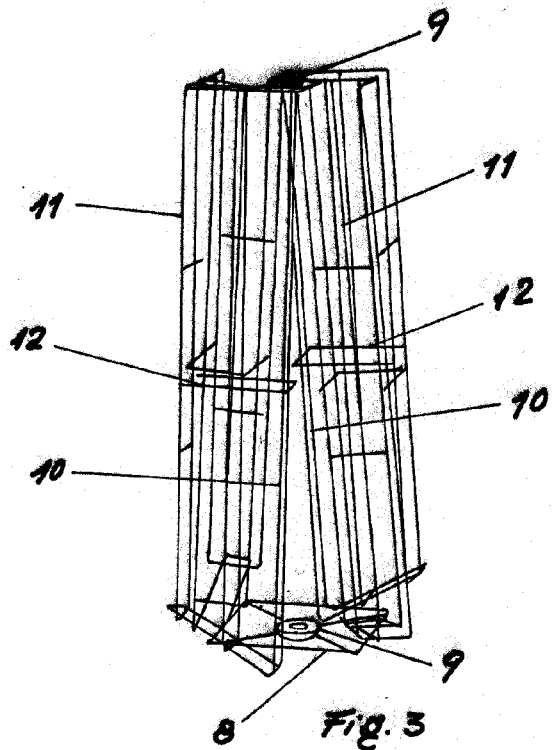


Fig. 3

Escuela variable  
Madrid - Enero - 1962

JOSE LOPEZ  
S. P.