

90819



90819

MODELO DE UTILIDAD
POR VEINTE AÑOS
EN ESPAÑA

Solicitado a favor de la firma CREACIONES RODRIGUEZ, S.L.,
entidad de nacionalidad española, domiciliada en VALENCIA,
Carrera de San Luis, 116

p o r .

==;==;==;==;==;== " ARMARIO DESMONTABLE DE JUGUETE " ==;==;==;==;==



MEMORIA DESCRIPTIVA
=====

El Modelo de Utilidad a que se refiere la presente Memoria Descriptiva y plano adjunto, tiene por objeto garantizar la exclusiva fabricación y venta en España y territorios dependientes, de un armario desmontable de juguete.

5

En la industria del juguete destacan por su número e importancia los juguetes destinados a niños, frente a la escasez y poca variedad de juguetes para niñas. Uno de éstos



10 juguetes que podríamos considerar como clásicos, es el armario destinado a guardar los vestiditos de las muñecas. Sin embargo, los armarios conocidos hasta la fecha, guardan las formas clásicas y su construcción es asimismo corriente, a base de madera, y ocupando bastante lugar, que en orden a su transporte y empaque supone un inconveniente no pequeño.

15 Rompiendo moldes tradicionales en este tipo de juguete, se presenta para su registro un nuevo tipo de armario, fácilmente montable y desmontable, que para su transporte se reduce a la mínima expresión, y que ofrece bastante cabida. Unese a ello que la envoltura externa puede ser fácilmente llevada por estar hecha de plástico flexible de atractivos dibujos y coloridos, y el contenido puede contemplarse fácilmente desde el exterior aún cuando esté el armario cerrado.

20 Para mejor comprensión de la descripción que sigue, se aporta una lámina de dibujos, en que se ofrece un ejemplo práctico de realización de este nuevo armario, con la natural observación de que estos dibujos serán ampliamente considerados, puesto que sirven únicamente como aclaración de nuestra descripción.

25 En la figura 1ª de la hoja de dibujos, se representa en perspectiva el bastidor que constituye el armazón del juguete, y en la figura 2ª se muestra el armario ya montado, con su doble puerta abierta.

30 Refiriéndonos a las antedichas figuras, vemos que el armazón del armario, se halla constituido por dos bastidores -1- y -2-, que forman el techo y el pie del armario, constituidos por sendos alambres doblados en forma de rectángulo, de dimensiones variables, pero ambos iguales, los cuales en el montaje quedan situados de forma paralela.

=90819



- 3 -


40 El bastidor superior -1-, ofrece el travesero -3-,
situado en posición paralela a los lados mayores, y a menos
altura por acodamiento de sus extremos, y el cual sirve de col-
gador a las palomillas -4- que se colocan en el interior del
armario.

45 En los extremos de los lados menores de ambos basti-
dores -1- y -2-, y contiguas a los vértices se halla unas pie-
zas -5- dobladas en U y soldadas al alambre de los bastidores,
que dejan unos pequeños conductos pasantes en los cuales se
alojan los extremos -6- doblados de los cuatro largueros -7-,
que forman en el montaje las cuatro esquinas del armario.

50 El ordenado montaje de los largueros en los bastido-
res superior e inferior, dejan constituido el armazón del ar-
mario, el cual queda completado con la envoltura de plástico
flexible -8-, cuya forma es ajustada en todo el armazón descri-
to, al que recubre de forma ajustada, hasta el punto de que
deben colocarse primero los bastidores dentro de la envoltura,
55 y luego se colocan los largueros uno a uno.

60 La envoltura -8-, es continúa a excepción de dos
aberturas, una horizontal situada en la parte alta y que va
de esquina a esquina, y otra vertical y perpendicular a la
primera por su punto medio, para configurar la abertura -9-
del armario, integrada por dos hojas iguales, cuyos cantos
coincidentes van provistos de una cremallera para su cierre.

65 Estas dos hojas de la abertura o puerta -9-, pueden
ofrecer no una ventana -10-, de material plástico transparen-
te para observar el contenido sin abrir aquella, completándose
la envoltura con unos botones -11- situados en los cuatro vér-
tices de la base que constituyen otros tantos puntos de apoyo
del armario, una vez ha sido montado y colocado derecho.



70 La forma del juguete denota fácilmente cómo servirse de él y su manejo, así como el montaje o desmontaje, se hallan al alcance de todas las niñas, y no exige ninguna preparación o destreza especial.

75 Suficientemente descrita la naturaleza y características de este nuevo armario, sólo nos resta manifestar que serán variables las circunstancias de materiales, tamaños y formas, así como otros detalles secundarios, siempre y cuando no lleguen a alterar su esencialidad, que queda resumida en la siguiente

N O T A
=====

80 Los puntos que se reivindican en el presente Modelo de Utilidad, son:

85 1º.-Armario desmontable de juguete, caracterizado por estar integrado por un armazón y una envolvente flexible, el primero de los cuales se halla constituido por dos bastidores de alambre, de forma rectangular, uno superior y otro inferior, provistos en sus vértices de unas piezas en U soldadas, que dejan huecos capaces de albergar a los extremos doblados de cuatro alambres largueros que constituyen las cuatro esquinas del juguete, disponiendo el bastidor superior de un alambre paralelo a sus lados mayores, a menos altura por doblado de sus extremos, para el colgado de las palomillas.

90 2º.-Armario desmontable de juguete, caracterizado porque la envolvente flexible, de forma adecuada para recubrir ajustadamente al armazón de la precedente reivindicación, ofrece dos aberturas, en la misma cara, una horizontal en su límite superior, y otra perpendicular a ésta en su punto medio que configura dos hojas a modo de puertas cuya unión se verifica por

=90819



- 5 -

100

medio de un cierre de cremallera, comportando en esta misma cara unas ventanas transparentes, y disponiendo en la base de cuatro botones en sus cuatro esquinas que offician de pies del juguete. Y

3º.-"ARMARIO DESMONTABLE DE JUGUETE", de conformidad en un todo en lo esencial y fines industriales a lo descrito en la precedente Memoria Descriptiva y gráficamente representado en los adjuntos planos para su mejor comprensión.

Esta Memoria consta de CINCO hojas escritas o mecanografiadas por una sola cara a doble espacio en 104 líneas.

Valencia, 5 Enero 1962.

Por autorización de la interesada.

Quarles

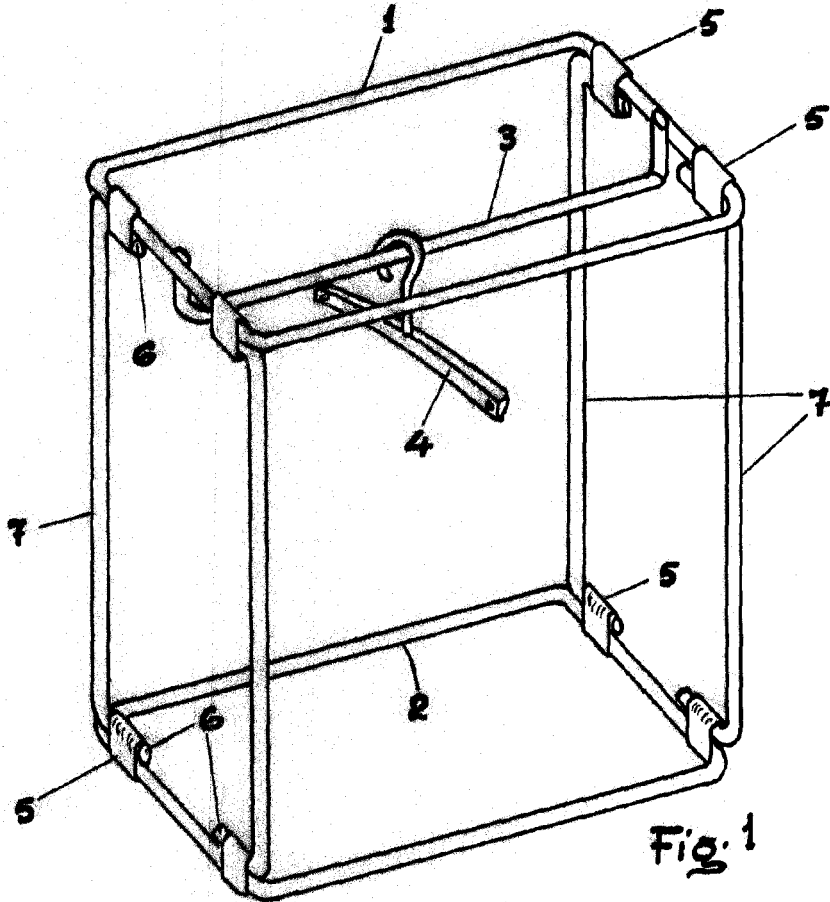


Fig. 1

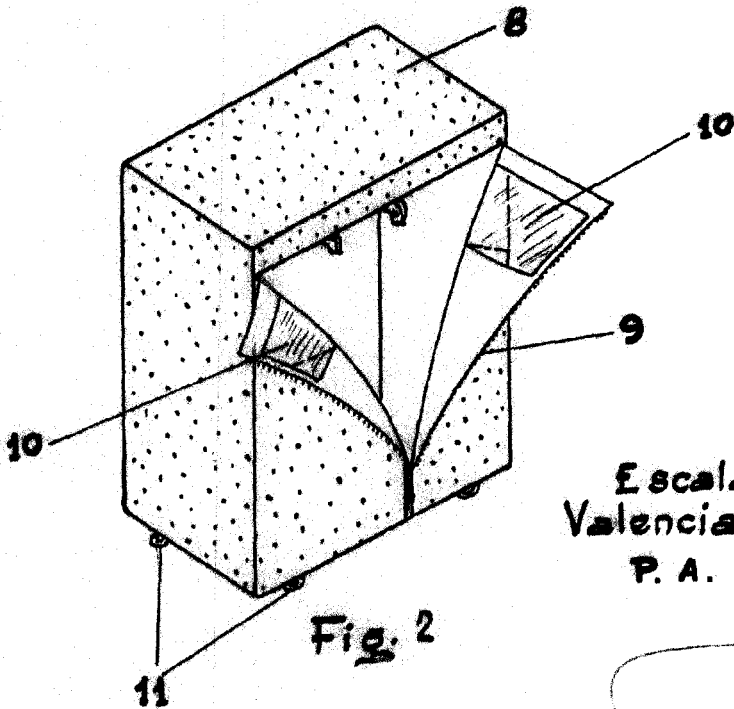


Fig. 2

Escala variable
Valencia Enero 1962.
P. A.

Juan López