

90745-

300



**90745**

**MEMORIA DESCRIPTIVA**  
-----

Correspondiente a un Modelo de Utilidad, que se solicita por veinte años, para todo el Territorio Nacional y sus Colonias, a favor de DON RAMON SALAMANCA ARREDONDO, de nacionalidad española, residente en MADRID, calle Josué Lillo 8, por:

**" UNA MESA PERFECCIONADA PARA PLANCHAR "**

-----  
El presente registro de Modelo de Utilidad, concierne como su enunciado indica, una mesa perfeccionada para planchar, de acuerdo con la descripción detallada que de la misma se realiza, debiendo interpretarse siempre este concepto en su más amplio  
5 sentido y nunca en limitativo.

Este resultado industrial mejora notablemente todo cuanto sobre el particular se conoce actualmente, tanto por su sencillez constructiva, como de aplicación, funcionamiento, resisten

=90745

=90745

- 2 -

30 01



cia, duración, estética y economía.

- 10 Para mejor comprensión de este objeto, se adjuntan a la presente Memoria Descriptiva dos hojas de planos en las que a título de ejemplo se representan todas y cada de las partes que lo forman y relación que guardan entre si.

En dichas hojas de dibujos queda representado:

- 15 FIGURA PRIMERA.- La misma muestra una vista lateral de la mesa de plancha cuyo registro se preconiza.

FIGURA SEGUNDA.- Corresponde a otra vista lateral opuesta.

En la figura primera se muestra la mesa en su posición de uso más alta y en la segunda la posición baja.

- 20 FIGURA TERCERA.- Indica la mesa apreciada lateralmente en su posición plegada.

FIGURA CUARTA.- Indica una vista en planta inferior de la mesa plegada.

En las mismas se aprecian las siguientes referencias:

- 25 1.- Tabla propiamente dicha de plancha, de forma, dimensiones y materiales convenientes, la que podrá presentar un almohadillado o guateado apropiado de efecto protector.

- 2.- Punto de apoyo que va fijado en un alojamiento a tal fin previsto por ajuste a presión y fijada por un eje de giro al otro punto de apoyo, con lo cual se determina la unión de los mismos y en giro sincronizado según sean sus dos fases funcionales y la inoperante.
- 30

- 3.- Punto de apoyo complementario que se fija a la tabla uno asimismo en su parte inferior por medio del dispositivo -11- cuyo detalle será dado a conocer en su momento.
- 35

4.- Pasador que fija ambos puntos de apoyos -2- y -3-.

5.- Conteras amortiguadoras situadas en los terminales de



los puntos de apoyo -2- y -3-, fabricadas en cualquier material plástico deformable eventualmente y que impide el rayado de los  
40 pisos.

6.- Alojamiento del extremo superior del punto de apoyo -2- situados en una zona próxima al borde de la parte inferior de la tabla -1- y que permite acondicionar la mesa en la posición más alta o baja según se aloje dicha pata tubular en el soporte inferior o exterior, detalle que queda representado respectivamente en las figuras 1ª y 2ª de la adjunta descripción, consiguiéndose por esta disposición la regulación de altura de la mesa objeto de este modelo de utilidad.  
45

7.- Tabla de menores dimensiones que la mencionada con la referencia -1-, y que colabora en la labor de planchar prendas pequeñas o mangas, estando esta tabla -7- situada sobre un brazo soporte acoplado en un extremo, parte superior y paralelamente al plano principal -1-.  
50

8.- Soporte de sujeción de la tabla -7- constituido por un elemento tubular perfilado en doble ángulo.  
55

9.- Soporte con palomilla que fija y mantiene a la tabla auxiliar -7-.

10.- Extremo tope del brazo soporte -8-.

11.- Dispositivo con tornillo de fijación que sujeta al brazo -8-.  
60

12.- Soporte para plancha constituido por un elemento tubular perfilado en doble ángulo de ramas paralelas, que comporta un travesaño en el cual están montadas unas varillas que realizan la misión de fijación de la plancha, estando montado este portaplancha en la parte inferior de la tabla y coincidiendo con el dispositivo -11- de fijación del brazo -8-.  
65



13.- Soporte acondicionado en un lateral y extremo de la tabla -1- en el cual se monta el enchufe de conexión, pasando el cable conductor por el interior del tubo que forma la pata -3-.

70 14.- Cable que sale al exterior para su conexión a la red, por el terminal inferior de dicho punto de apoyo -3-.

15.- Soportes acondicionados para el giro de dichas patas -3- montados en número de dos en una posición coincidente en altura, en la parte inferior de la tabla -1- y que permite el  
75 basculamiento y plegado de los referidos puntos de apoyo.

16.- Representa la reducción de anchura de las patas -2-, lo que permite regular la altura de la mesa al alojarse en cualquiera de los dos soportes -6-.

Esta mesa será fabricada en cualquier clase de material con  
80 veniente y en las dimensiones más adecuadas, siendo elegidos preferentemente tubos metálicos de dimensiones apropiadas por su ligereza y resistencia.

Descrita suficientemente la naturaleza del presente registro de Modelo de Utilidad, se hace constar expresamente que cualquier  
85 modificación de detalle que se introduzca en la misma, se considerará incluida dentro de esta protección, en tanto que no altere o modifique esencialmente su finalidad característica.

NOTA

90 Por último se declaran de novedad y utilidad, las siguientes:

REIVINDICACIONES

1.- Una mesa perfeccionada para planchar, caracterizada esencialmente por comprender una disposición articulada de dos puntos dobles de apoyo fijados permanentemente por un eje de giro,  
95 reteniéndose el terminal superior de un par de puntos de apoyo



30 D

sobre un dispositivo provisto de palomillas de fijación, en tanto que el otro par de patas puede alojarse eventualmente en dos soportes distanciados, lo que regula automáticamente la altura de la propia mesa, presentando estos puntos de apoyo en su parte inferior unas guarniciones elásticas amortiguadoras.

2º.- Una mesa perfeccionada para planchar, según la anterior reivindicación, caracterizada esencialmente por comprender una tabla propiamente dicha de plancha guarnecida por un guateado apropiado en su parte superior, comportando un soporte para plancha en uno de sus extremos y un soporte previsto para acondicionamiento de una tabla auxiliar situada en la parte superior del plano principal referido, siendo dicha tabla auxiliar susceptible de deslizamiento sobre su propio brazo soporte de contención, existiendo en un lateral de la tabla principal, una base de enchufe cuyo cable de conexión va dispuesto en el interior de uno de los puntos de apoyo mencionados, saliendo al exterior por un orificio constituido en zona próxima a su terminal inferior.

3º.- UNA MESA PERFECCIONADA PARA PLANCHAR.

Todo ello tal y como se describe en el cuerpo de la presente Memoria, se reivindica en su Nota y se representa a título de ejemplo en la adjunta hoja de dibujos.

Esta Memoria Descriptiva consta de cinco hojas foliadas y mecanografiadas a dos espacios y por una sola de sus caras.

Madrid, 30 DIC. 1961



FIG. 1ª

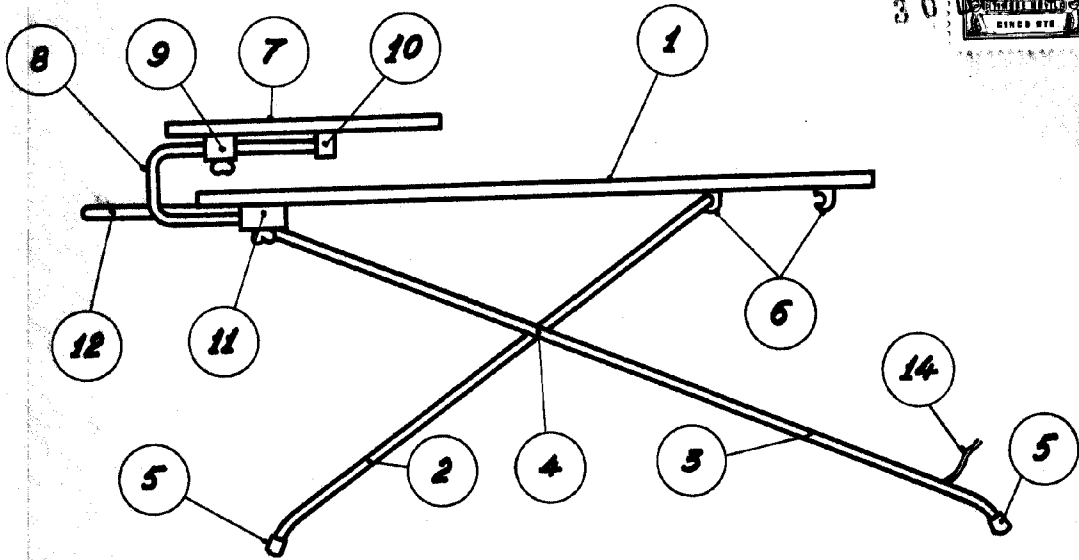


FIG. 2ª

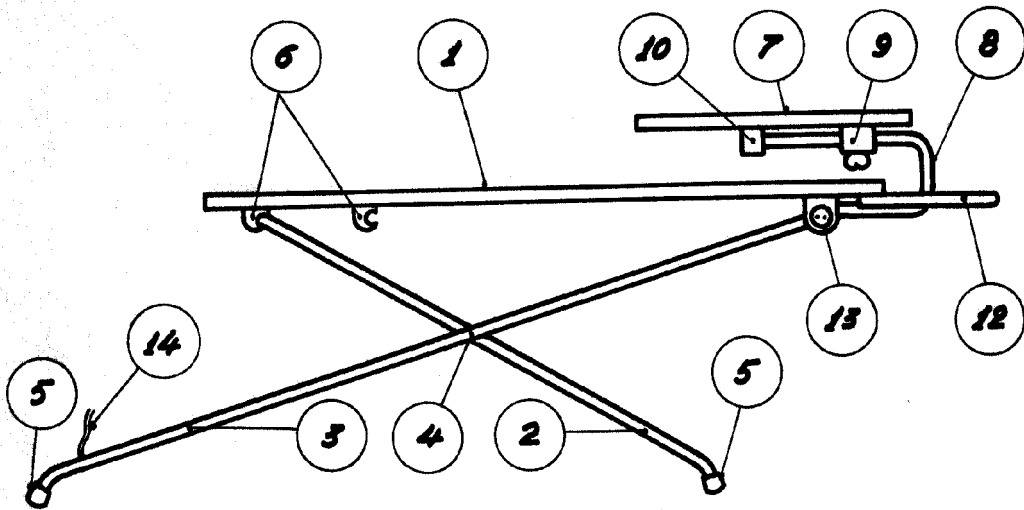
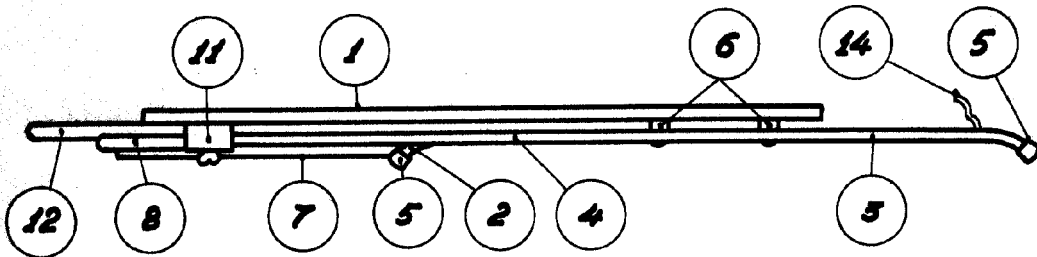


FIG. 3ª

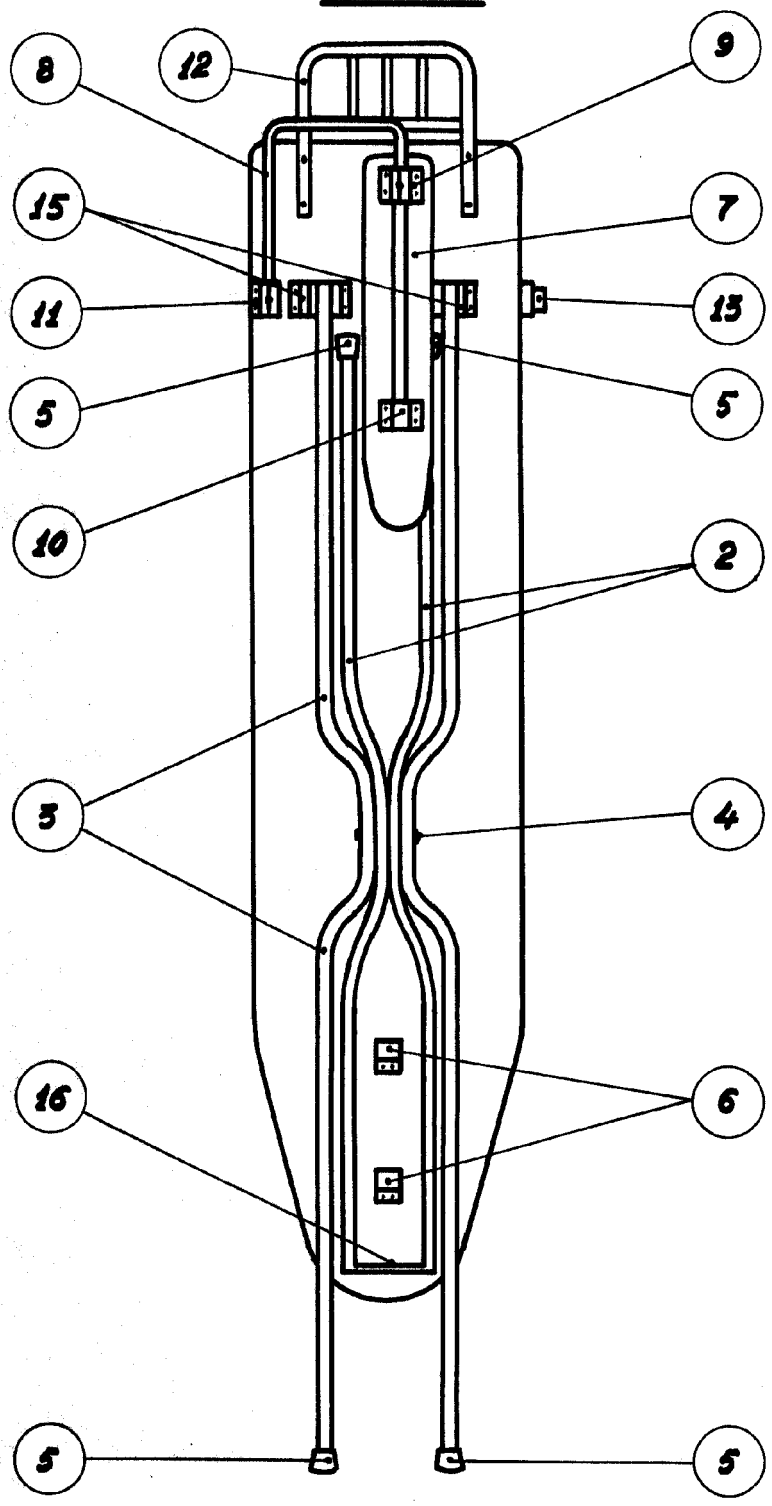


MADRID, 30 DIC. 1861

*Fealtes*

ESCALA VARIABLE

FIG. 4ª



MADRID, 30 DIC, 1961

*Arredondo*

ESCALA VARIABLE