

~~90613~~  
~~90613~~

90613

~~90613~~  
~~90613~~

=90613



Memoria Descriptiva

Correspondiente a un MODELO DE UTILIDAD que por un periodo de veinte años para toda España, se solicita a favor de

D. Jesús ALONSO LOPEZ, de nacionalidad española, con residencia en Burgos, Máximo Nebreda, calle A, nº 5, por " UNA CAJA-ESTUCHE PERFECCIONADA".

El presente Modelo de Utilidad, tiene por objeto la protección en España, de una caja-estuche perfeccionada, que sin duda dentro de su sencillez, reúne indudables ventajas sobre las similares conocidas, en especial en cuanto a su cierre se refiere.

5

Sabido es, que, en las cajas o estuches de tapa corredera se adolece del grave inconveniente de que su encaje y cierre no es perfecto por cuanto a la menor holgura, la tapa se desliza del cuerpo de la caja o estuche, en perjuicio evidente del contenido de la misma.

10

A obviar este inconveniente tiende el modelo de utilidad

...



cuyo registro se solicita, y el cual para una mayor claridad pasamos a describir, haciendo referencia al plano que unido a la presente memoria se acompaña.

15 La caja o estuche -1- presenta en su base o fondo, unas solapas -5- para crear zonas independientes, con la particularidad de que estas separaciones no llegan a constituir divisiones totales, sino que arrancando de uno de los costados de la caja, se van disminuyendo hasta extinguirse antes de alcanzar el extremo opuesto.

20 La tapa -2- que se desliza por unas canales previstas en la caja-estuche -1- hasta constuir el cierre, presenta interiormente unos pequeños resaltes -3- que impiden la salida de la tapa de su alojamiento, al ser abierta la caja-estuche. A una altura  
25 conveniente lleva tambien en su cara interior la tapa -2- un pequeño saliente en forma de medio punto -4- cuyo fin es el de que al hacer tope al cerrar la caja-estuche en el lateral correspondiente del cuerpo de la misma, por su forma esférica, haga de resbalón y salve dicho lateral, pasando al interior de la caja-estuche, haciendo tope entónces contra la cara interior del mismo lateral, é impidiendo el deslizamiento de la tapa, a la que inmoviliza totalmente dentro de su alojamiento, motivando con ello un  
30 cierre hermético. Una ligera presión hacia atrás con el dedo, permite vencer la resistencia del resbalón -4- y que la tapa se  
35 deslice hasta que haga tope en los resaltes -3-.

Es decir que de modo tan sencillo se consigue evitar el grave inconveniente que hasta la fecha surgía en los estuches o cajas de este tipo, como era el deslizamiento total de la tapa por un lado y su falta de encaje seguro al estar cerrada, con evidente detrimento del contenido.

Lo expuesto, puede ser objeto de modificaciones de detalle siempre que las mismas no alteren ni cambien de un modo esencial la naturaleza del modelo de utilidad, pudiendo ser variable la clase de materiales a utilizar, tamaños, formas y coloridos de



45

la caja-estuche, siendo la representación del plano a título de ejemplo y no limitativa.

-----  
N O T A  
-----

Descrito que queda el MODELO DE UTILIDAD se considera que su objeto, debe de recaer sobre las siguientes

50

REIVINDICACIONES  
-----

55

Primera: "UNA CAJA-ESTUCHE PERFECCIONADA" caracterizada por que de uno de los laterales más cortos de la caja, interiormente, parten unas solapas verticales a la base, en disminución progresiva, hasta extinguirse antes de alcanzar el lateral opuesto de la propia caja-estuche.

60

Segunda: "UNA CAJA-ESTUCHE PERFECCIONADA" caracterizada por la reivindicación primera y porque la tapa presenta en su cara interna, unos resaltes que impiden la salida de la misma de su alojamiento en los canales laterales de la caja-estuche, y un pequeño saliente semi-esférico en el lado opuesto al de dichos resaltes, que sirve de resbalón para el cierre hermético de la tapa.

Tercera: "UNA CAJA-ESTUCHE PERFECCIONADA".  
-----


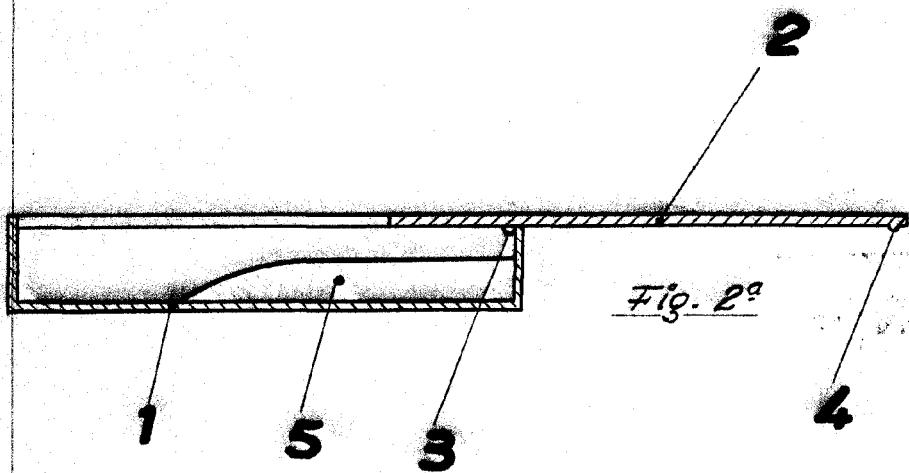
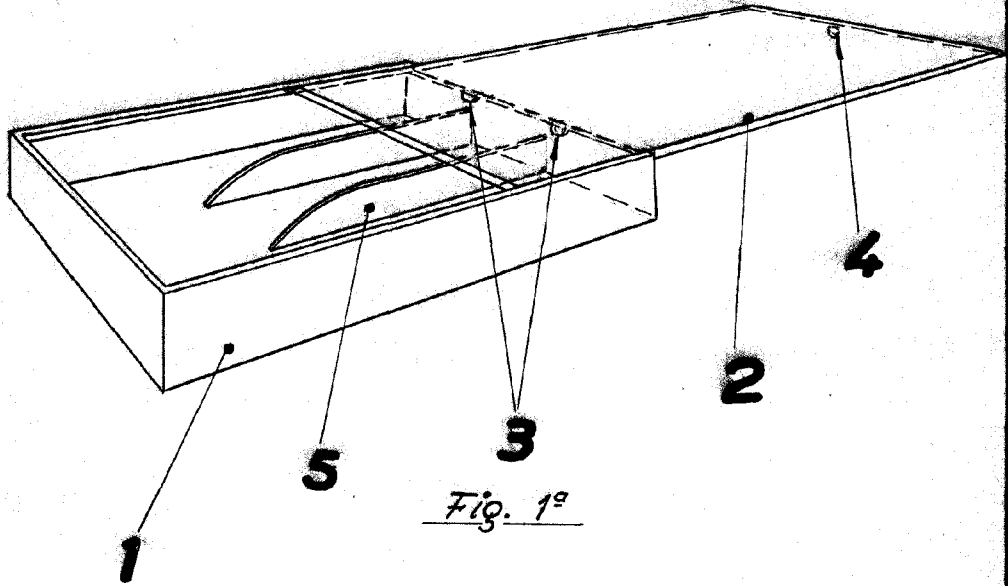
Tal y como queda descrito en la presente memoria que consta de tres hojas mecanografiadas, escritas por una sola cara y del plano que unido a la misma se acompaña.

Madrid a 22 de Diciembre de 1961

JUAN DEL VALLE  
P. P.

90613

90613



Escala variable

Madrid, 23 Diciembre de 1961

JUAN DEL VALLE  
A.P.