

90301-

90361



MODELO DE UTILIDAD

por VEINTE años

cuyo privilegio se solicita para España, sus territorios y plazas de soberanía, a favor de:

D. ENRIQUE BASSAS GRAU

de nacionalidad española, con domicilio en Barcelona, Paseo de Gracia, núm.12, relativo a:

"CARTEL EXHIBIDOR"

=====



MEMORIA DESCRIPTIVA

El presente Modelo de Utilidad se refiere, como se indica en su enunciado, a un cartel expositor. - - -

5. Con el fin de proporcionar un mayor realce exterior y un acentuado efecto de reclamo, en la presentación de determinados artículos expendidos en pequeños envases constituidos por cajitas de cartón con solapas laterales de cierre, se ha ideado la incorporación de un cartel que, al tiempo que actúa de medio soportante del envase, realiza una exhibición del mismo y ofrece unas referencias de carácter publicitario, pudiendo acompañar instrucciones para su uso y aplicaciones, precio y otros datos de interés, todo ello dentro de la adecuada evocación propagandística. - - - - -

10. El mencionado cartel está acondicionado para la extracción de unas aletas recortadas en el mismo, realizado singularmente en cartulina, las cuales son capaces para sostener al referido envase, realizándose la expedición conjunta de este último con el cartel, de todo lo cual el comprador entra en posesión. - - - - -

15. Si las indicaciones expuestas en el cartel son insuficientes, dada la limitada extensión del mismo, se agrega una hoja o folleto complementario que se adhiere al cartel mediante engrapado u otro medio apropiado. - -

20. El cartel expositor a que se alude, según se expone en el presente Modelo de Utilidad, se caracteriza por estar formado por una lámina semi-rígida en la que por troquelado parcial se determinan unas aletas que



30.

constituyen los medios de sustentación y sujeción de un envase del tipo que, formado asimismo por doblado y troquelado de una lámina semi-rígida, su cierre se lleva a cabo por solapas, siendo dichas aletas las que por su separación de la lámina y su doblado por las zonas de unión a ésta y alrededor de si mismas, se introducen en las rendijas determinadas, entre las solapas de cierre del envase y este mismo, en dos caras opuestas de dicho envase, adosado éste, por una cara contigua a éstas, a la lámina semi-rígida. - - - - -

35.

40.

En las aletas extraídas por seccionamiento de las líneas de debilitación practicadas en el cartel, son realizables determinados dobleces para hacer que estas aletas presenten una porción en un plano inmediato al del cartel, con la finalidad de que la inserción de las mismas en el envase tenga lugar por el lado de su cara anterior, siendo tales dobleces practicados según unas líneas marcadas originalmente. - - - - -

45.

50.

Las aletas son realizadas paralelamente entre sí, una para cada extremo del envase a presentar, de modo que el mismo queda encajado dentro de aquellas, siendo aplicada una de las aletas por el lado de la cara posterior del envase y otra por el lado de la cara anterior. - - -

55.

Para facilitar la comprensión de las ideas expuestas, dando a conocer al mismo tiempo diversos detalles de orden constructivo, se describe seguidamente una forma de realización del presente Modelo de Utilidad haciendo referencia a los planos que acompañan a esta memoria, los cuales, dado su fin primordialmente ilustrativo, deberán



ser interpretados como desprovistos de todo alcance limitativo respecto a la amplitud de la protección legal que se solicita. En los dibujos: - - - - -

60.

Figura 1, es una vista, en alzado frontal, del cartel expositor en el que se hallan marcados los trazos de debilitación para extracción de las aletas de sustentación de un envase y para obtención de un orificio destinado a suspender el cartel. - - - - -

65.

Figura 2, es una sección transversal del cartel expositor, según un corte II-II realizado en la figura anterior. - - - - -

70.

Figura 3, es una vista en perspectiva en la que se aprecia la disposición en conjunto del cartel con envase a presentar, y de un folleto explicativo agregado.

Figura 4, es una sección transversal del cartel expositor con envase aplicado, según un corte IV-IV realizado en la figura 3. - - - - -

75.

Figura 5, es una vista en perspectiva, análoga a la de la figura 3, en la que el cartel es observado desde un ángulo opuesto. - - - - -

80.

Con referencia a dichas figuras y a los números que sobre las mismas indican cada una de las partes y detalles del cartel representado, su descripción es como sigue a continuación. - - - - -

El cartel (1) está realizado en cartulina, cartón o similar y en el mismo se han practicado unas líneas



85. de trepado (2) o troquelado parcial con hundimiento en el grueso de aquélla, lo cual permite que, llegado el momento, se pueda practicar un seccionado manual de la cartulina según dichas líneas. - - - - -

90. Una vez hecho el seccionado aludido se obtienen unas aletas (3), según la configuración dada a las líneas (2), las cuales son útiles para permitir la sujeción de un envase (4) de los de cartón o cartulina empleados comunmente para presentar multitud de artículos de consumo. - - - - -

95. Tales aletas (3) pueden obtenerse en dimensiones y formas diversas con el objeto de lograr su adecuado acoplamiento en correspondencia con el envase (4). Así una aleta (3a) es lisa, mientras otra aleta (3b) presenta unas líneas (5) que son para señalar unos dobleces a llevar a cabo para acomodar esta aleta al envase (4), presentando la primera otra aleta (3c) de tamaño mayor, para el caso en que el envase (4) lo requiera.

100. El envase (4) queda situado entre dos aletas, tales como las (3a) y (3b), y suspendido por las mismas de manera que mientras una de ellas se inserta por la rendija que se utiliza para encajar una de las solapas de cierre por un extremo, la otra lo efectúa por el extremo opuesto. En el ejemplo gráfico, la aleta (3a) se inserta por la parte de la carta posterior, y la aleta (3b) lo efectúa, previo su doblado, por la parte de la cara anterior del envase (4). - - - - -

105. Del modo expresado, el envase (4) queda suspendido y exhibido, siendo el cartel susceptible de situarlo de manera visible como reclamo. Si se desea suspender a su vez el propio cartel (1), se practica un agujero



115. ro junto a su borde superior, extrayendo una porción de cartulina (6) delimitada por una línea (7) de trazos debilitadores. - - - - -

120. Para complementar, eventualmente, las descripciones que figuran en la cara anterior del cartel (1), o también en la posterior, se agrega un folleto explicativo (8) que queda sujeto al cartel por medio de una grapa (9) o por otro medio apropiado. - - - - -

125. Por cuanto se ha expuesto se comprenderá que con el presente cartel expositor se alcanzan todas las ventajas expresadas en el comienzo de esta memoria.- -

130. Habiendo descrito suficientemente las características, ventajas y demás particularidades del cartel de referencia según el presente Modelo de Utilidad, debe hacerse constar en resumen, que en el mismo podrán introducirse cuantas variantes de detalle la experiencia y la práctica puedan aconsejar, en cuanto a dimensiones, número de elementos integrantes, materiales empleados en la construcción de los mismos, forma de acoplamiento mútuo y demás circunstancias accesorias, siempre que con ello no se desvirtúe su esencialidad, que es la que se concreta en la reivindicación que sigue.- - - - -

135.

N O T A

140. Se declaran de novedad, utilidad y propiedad, para España y todos sus territorios y plazas de soberanía, las siguientes: - - - - -



REIVINDICACIONES

145. L. Cartel exhibidor, caracterizado por estar formado por una lámina semi-rígida en la que por troquelado parcial se determinan unas aletas que constituyen los medios de sustentación y sujeción de un envase del tipo que, formado asimismo por doblado y troquelado de una lámina semi-rígida, su cierre se lleva a cabo por solapas, siendo dichas aletas las que por su separación de la lámina y su doblado por las zonas de unión a esta y alrededor de si

150. mismas, se introducen en las rendijas determinadas, entre las solapas de cierre del envase y este mismo, en dos caras opuestas de dicho envase, adosado éste, por una cara contigua a éstas, a la lámina semirígida. - - - - -

2. "CARTEL EXHIBIDOR". - - - - -

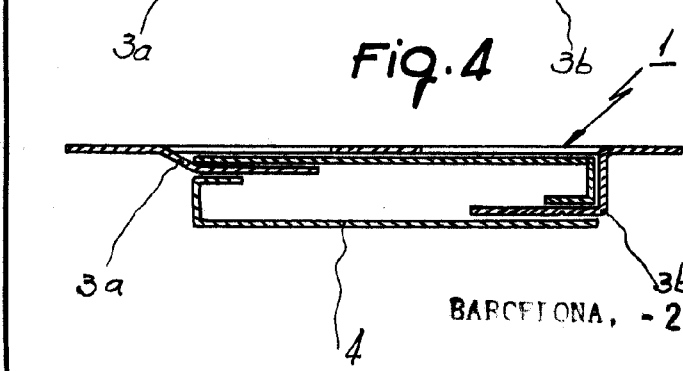
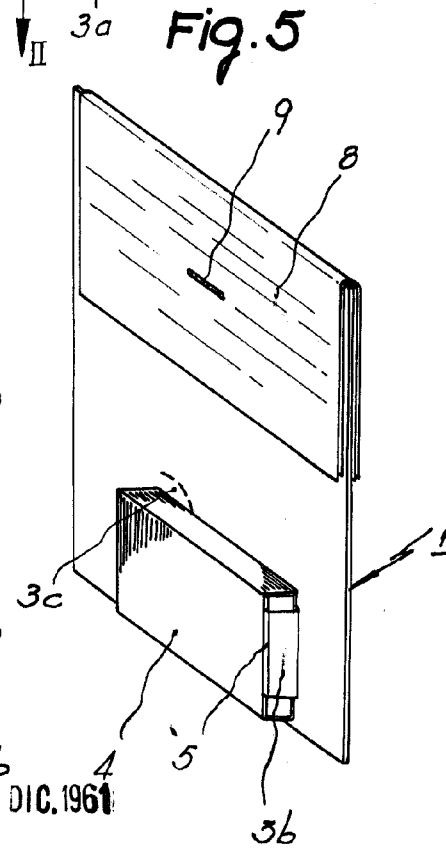

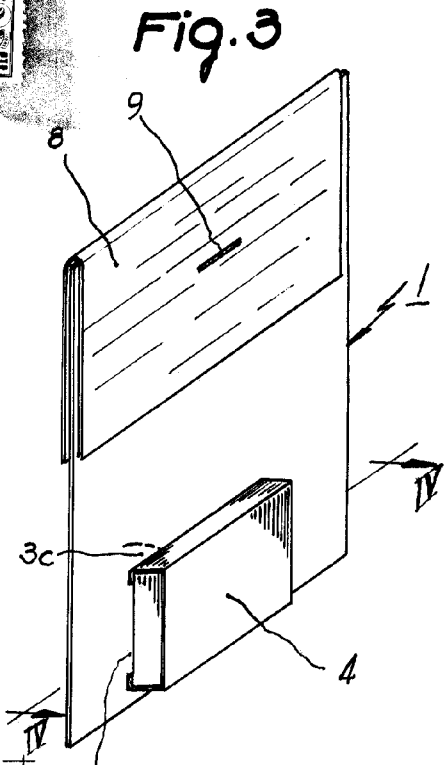
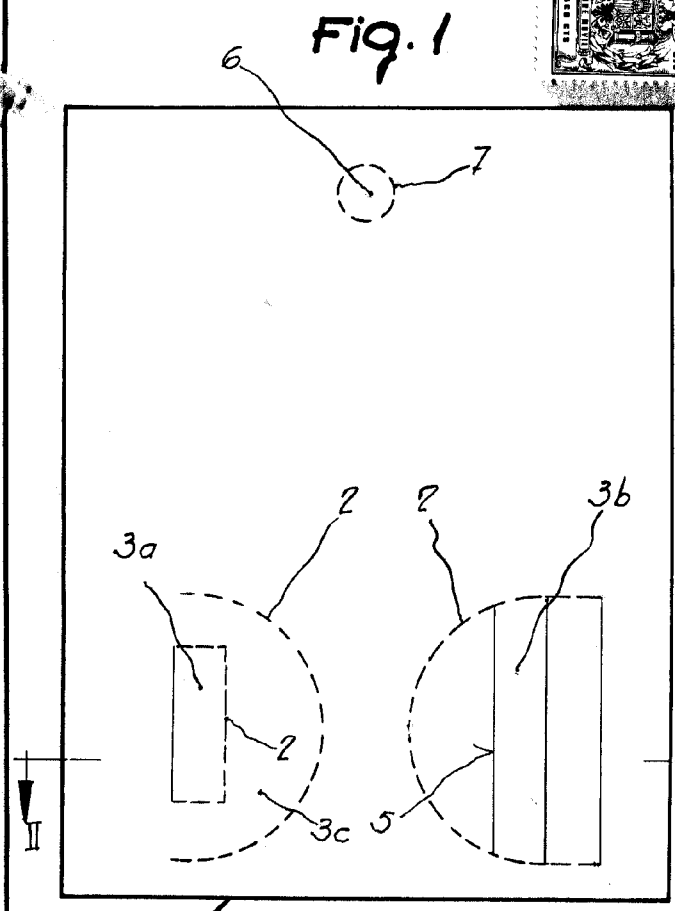
155. Todo ello tal como se describe y reivindica en la presente memoria que consta de siete hojas, foliadas y mecanografiadas por una sola de sus caras, y de una lámina de dibujos que la ilustra.

BARCELONA, 2 DIC. 1961

P. A.

MARCELINO CURELL SUÑOL

P. P.



BARCELONA, - 2 DIC. 1961

P. A.
MARCELINO CURELL SUÑOL
P. P. *Kantner*

Escala variable