



90254

0254

MODELO DE UTILIDAD

por 20 años

a favor de D. RAMÓN CARNÉ FUIG, de nacionalidad española,
residente en Barcelona, Nicaragua, 72. - - - - -
por: "ASIDERO EXTENSIBLE". - - - - -

MEMORIA DESCRIPTIVA

El presente modelo de utilidad se refiere a un
asidero extensible.

Este nuevo asidero tiene particular aplicación en
5 aquellos cuerpos u objetos que deben ser asidos manualmente
y que son comúnmente transportados para el traslado de los
mismos. Por ello es aplicable este asidero mejorado a
maletas, maletines, cajas de aparatos portátiles, ya sea
radiorreceptores, tocadiscos, grabadores magnetofónicos,
10 estuches de herramientas y útiles diversos, y en general todos



aquellos cuerpos más o menos pesados.

La característica esencial del asidero en cuestión viene representada por el hecho de estar compuesto de un elemento longitudinal flexible que por sus extremos se vincula elásticamente a sendos soportes fijados en la caja, maleta o similar. Ello proporciona un ligero movimiento del peso en suspensión elástica que se traduce en una mayor comodidad para el usuario en el transporte de los citados cuerpos pesados.

Otro de los perfeccionamientos que presenta este nuevo asidero hace referencia a la presencia, en el borde inferior de los soportes del mismo, de un travesaño taladrado por el que se fijan éstos en la maleta o similar, quedando la parte superior de los soportes totalmente enterizos y desprovistos de taladros y elementos de sujeción, lo que coadyuva al mejor embellecimiento del conjunto del asidero.

Con el fin de facilitar la explicación, se acompaña a la presente memoria una lámina de dibujos en la que se ha representado un caso de realización, que se cita a título de ejemplo no limitativo del alcance del modelo.

En los dibujos:

La figura 1 ilustra en sección alzada longitudinal el detalle del especial montaje elástico del asidero en el soporte,

la figura 2 muestra el corte transversal por la línea II-II de la figura 1, y

la figura 3 indica en planta el extremo del asidero provisto de la pieza elástica a través de la que se vincula aquél en el correspondiente soporte.

Consta este nuevo asidero de un elemento longitudinal

90254

- 3 -

90254



flexible -1-, tal como un cuerpo tubular aplanado de material plástico, en cuyas bocas o extremos opuestos -2- se fijan mediante remache -3-, por cosido mediante grapa metálica, u otro medio de fijación cualquiera idóneo, sendas piezas elásticas -4- formadas preferentemente por un muelle metálico helicoidal y aplanado, las cuales se vinculan por su otro extremo -5- rematado en gancho en un apéndice -6- que a modo de uña retenedora presentan en su fondo los soportes -7-, estando éstos constituidos por respectivos cajetines metálicos desprovistos de base.

En el borde inferior -8- de estos soportes se han previsto dientes aguzados -9- para su clavazón en la superficie de la maleta o caja M a la que se aplica el asidero. En dicho borde inferior se han previsto además en puntos laterales opuestos sendas aletas -10- y -11- dobladas hacia el interior (figura 2) y taladradas, en las cuales se aseguran respectivas uñas -12- y -13- previstas en los extremos de un travesaño -14- taladrado por su centro, por cuyo orificio -15- se instala el tornillo, remache u otro elemento adecuado para la fijación sólida del soporte a la maleta o similar.

Se comprende que con este montaje la cara superior -16- de los soportes -7- queda totalmente exenta de orificios y elementos extraños, lo que proporciona al asidero una estética no conseguida hasta el presente.

Como es de suponer el asidero queda libre por su zona central ocupada por el elemento flexible -1- y rematada por sus extremos por los soportes -7- de fijación, de modo que el asido manual se llevará a cabo cogiendo el asidero por dicho tramo central libre y flexible elásticamente.



El modelo, dentro de su esencialidad, puede ser llevado a la práctica en otras formas de realización, que difieran sólo en detalle de la indicada a título de ejemplo, a las cuales alcanzará igualmente la protección que se
5 recaba. Podrá, pues, fabricarse este asidero en cualquier forma y tamaño, con los medios y materiales más adecuados, y con los accesorios de fijación más convenientes, por quedar todo ello comprendido en el espíritu de las reivindicaciones.

10

N O T A

Se reivindica como objeto del presente modelo de utilidad:

1.- Asidero extensible, caracterizado esencialmente por comprender un elemento longitudinal flexible de asido
15 que por sus extremos se vincula a sendos soportes por medio de respectivas piezas elásticas, cuyos soportes, en forma de cajetín, están desprovistos de base, en cuyo borde inferior presentan un travesaño taladrado para facilitar a través del mismo la fijación de los soportes al cuerpo al que se
20 acopla el asidero.

2.- Asidero extensible, según la anterior reivindicación, caracterizado porque las piezas elásticas que relacionan el elemento longitudinal con los dos soportes, están constituidas por sendos muelles que por un extremo están
25 aprehendidos en el elemento longitudinal, mientras que por su otro extremo están enganchados en el fondo del respectivo soporte, el cual presenta para ello un apéndice interno en gancho.

3.- Asidero extensible, según la reivindicación 1,

0254

- 5 -

5



caracterizado porque el travesaño inferior de los soportes está constituido por sendas piezas independientes que por medio de uñas extremas se aseguran en respectivas aletas taladradas existentes en los bordes inferiores de los citados soportes.

4.- ASIDERO EXTENSIBLE.

Consta la presente memoria descriptiva de cinco hojas, mecanografiadas, foliadas, numeradas y escritas por una sola cara, acompañada de una hoja de dibujos.

Habré, 5 de Diciembre de 1961.

RAJON CARRÉ PULG
P.A.

de la h

40.04



Fig. 1

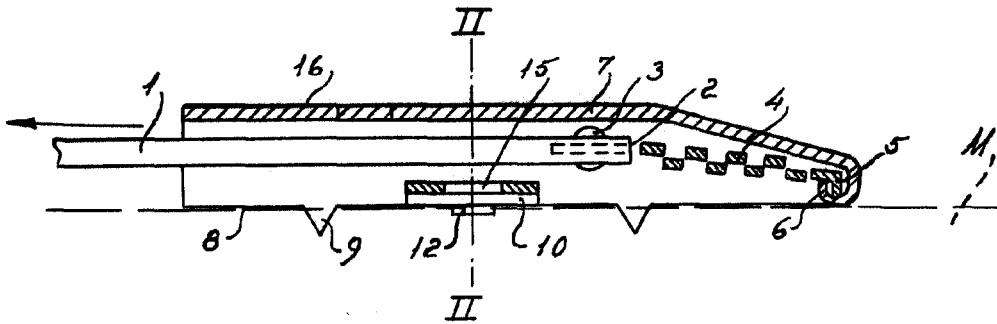


Fig. 2

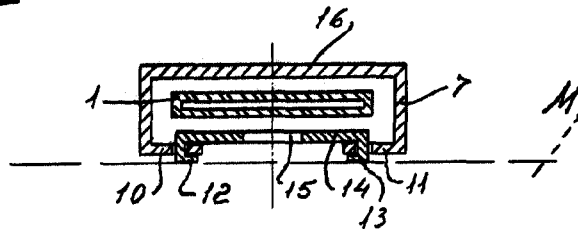
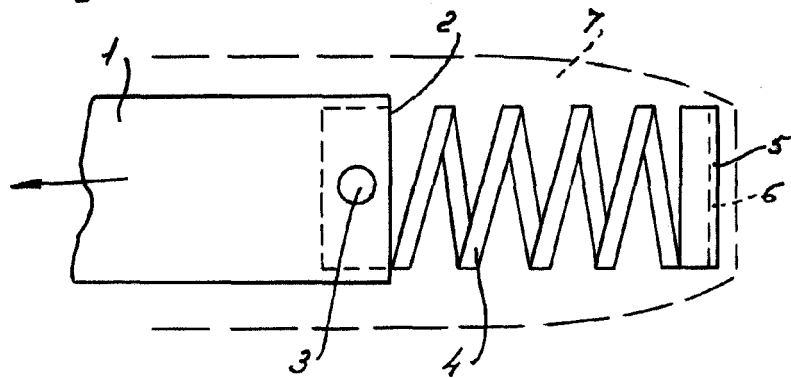


Fig. 3



Madrid, 5 Diciembre 1961
p. a.

[Handwritten signature]

Escala variable.