

90234

90234



M E M O R I A D E S C R I P T I V A
DE UNA PATENTE DE MODELO DE UTILIDAD POR VEINTE AÑOS EN ESPAÑA A
FAVOR DE DON RAMON MARTI CEBOLLERO, DE NACIONALIDAD ESPAÑOLA, RE-
SIDENTE EN BARCELONA, Julio Verne 15
s e b r e:
NUEVO SOPORTE DE CARTON PARA LA EXPOSICION DE PRODUCTOS EN GENERAL.



Con la presente solicitud se trata de proteger un nuevo soporte de cartón para la exposición de productos en general, con el cual y dadas sus características se consiguen grandes ventajas, ventajas estas que se irán desprendiendo a lo largo de la presente descripción.

5.-

El soporte es plegable totalmente, con lo que se consigue una reducción de volumen de él para su almacenamiento, cuando no sea usado.

10.-

El mencionado soporte que nos ocupa está conseguido a base de cartones armados y cortados de tal forma que al desplegarse proporcionan un soporte en forma de flor, más o menos, uniéndose las partes precisas de los cartones que lo forman por medio de grapillas o cualquier otro medio apropiado.

15.-

Por lo que se refiere a tamaños, estos serán objeto de variación, pues ello depende con el tipo de producto que se desee exponer.

20.-

Igualmente, es notorio el hacer constar que en la superficie que forma el soporte es susceptible la impresión de todo género de publicidad relacionada con el producto que se exhibe o expone, pudiéndose hacer directamente sobre el cartón o bien mediante la adherencia de elementos ya impresos.

25.-

El material preferentemente empleado será el cartón ondulado o bien otro que presente características adecuadas, dado el cometido para que se le designa.

30.-

Para mejor comprensión de la descripción que sigue, se adjuntan dibujos a los cuales se hará constante referencia a lo largo de la misma, siempre a título de ejemplo no limitativo.

La Figura 1ª., es una vista lateral del soporte totalmente plegado.

La Figura 2ª., es una vista en planta superior, donde se aprecia la fase de plegado, puesto que las tres partes se abaten hasta formar una sola superficie.



90234

La Figura 3a., es una vista lateral del soporte, ya desplegado y montado para su utilización.

La Figura 4a., es una vista en planta inferior, de tal manera que se aprecia la disposición de apoyo sobre una superficie determinada.

5.-

La Figura 5a., es una vista superior en perspectiva.

La Figura 6a., es una vista lateral del soporte, por el lado distinto al de la figura 3a.

10.-

Consiste la presente invención en un nuevo soporte de cartón para la exposición de productos en general, caracterizado porque el mismo está concebido de forma tal que se pliega totalmente y al abrirse reproduce, mas o menos, la forma de una flor, cuyos pétalos, tanto en la parte inferior como en la superior, son los destinados a estantes o receptáculos de los productos a exponer.

15.-

Consiste o está constituido el soporte por una serie de láminas (1) dispuestas de manera plegada y cosida mediante grapas u otros sistema con la característica de presentar forma estrellada (Fig. 2a) estrellado que presenta o está formado por dos láminas de cartón por cada lado, con el fin de que al desplegar dicha estrella se consiga la forma característica del soporte (Fig. 5a), pudiéndose efectuar dicho despliegue gracias a los cortes y dobleces que el conjunto de cartón presenta. Esta estrella denota la particularidad de plegarse por los puntos o troquelados lineales (2) hasta conseguir una sola superficie (3) Fig, 1a.

20.-

25.-

El soporte objeto de la invención denota tres soportes inferiores (4) formados al abrirse el soporte y doblarse el cartón por la línea (5) consiguiéndose una forma angular, destinándose tales soportes para colocar los productos y exhibirlos. Estos soportes se encuentran divididos por unos tabiques (6) solidarios del mismo cartón, cuyos tabiques, en su parte superior, culminan con un soporte (7), el cual está formado por seis superficies triangulares (8) cuyos vértices coinci-

30.-



90234

den todos en su centro (9), las cuales están unidas dos a dos, puesto que son tres los cartoncillos que integran el soporte general, pudiéndose desplegar al abrir o abatir por las líneas de troquelado (10).

5.-

El soporte queda apoyado en cualquier superficie sobre la base formada por tres bandas (11) que se abren hacia el exterior angularmente hasta formar un perímetro exagonal, apertura que es posible gracias al corte (12) que delimita dichas bandas.

10.-

La extensión de las hojas (1) que constituyen los soportes (4 y 7) logran el desplegarse en virtud de que cada una de las tres hojas presenta inferiormente un corte angular (12), cuyos bordes quedan conjuntamente a los cartoncillos de reposo o base (11).

15.-

El engarce de los cartones para formar un solo bloque se consigue preferentemente mediante solapado y retención por grapas.

20.-

Asimismo, al soporte, se le dota superiormente de una varilla (13) en la cual se inserta una flecha de cartón (14) para marcar el precio de los productos exhibidos.

25.-

Si bien la forma de ejecución aquí descrita constituye aplicación preferente de la presente invención, podrán introducirse modificaciones de forma y de detalle sin que por ello varíe la esencialidad de la misma, la cual se reivindica en la siguiente

NOTA

En resumen, la presente solicitud recaerá sobre las siguientes reivindicaciones.

30.-

1ª.- Nuevo soporte de cartón para la exposición de productos en general, caracterizado porque el mismo está concebido en forma tal que se pliega totalmente hasta dar un cuerpo plano y que al abrirse reproduce, más o menos, la forma de una flor, cuyos pétalos, tanto en la parte inferior, como en la superior, son destinados como estantes o recogedores de los pro-



ductos a exponer.

5.- 2a.- Nuevo soporte, según la reivindicación anterior, caracterizado porque está formado por una serie de cartones dispuestos de manera plegada y unidos con la característica de presentar forma estrellada, cuyo estrellado está formado por dos láminas de cartón por cada trazo, con el fin de que al desplegar dicha estrella, se consigue la forma característica del soporte, pudiendo efectuar los pliegues o dobleces dado los cortes que el conjunto presenta, presentando, a su vez, la estrella, la particularidad de plegarse por dos de sus puntos centrales de unión de un brazo con otro con el fin de conseguir el abatimiento del soporte y reducirlo al mínimo,

10.- 3a.- Nuevo soporte, según las reivindicaciones anteriores caracterizado porque presenta tres soportes inferiores formados al abrirse las hojas y doblarse el cartón por una línea divisoria, consiguiéndose forma angular, destinándose tales soportes para exhibiciones, estando dividido estos tres soportes por sendos tabiquillos solidarios del mismo cartón, cuyos tabiques, en su parte superior culminan con un soporte formado e integrado igualmente por seis superficies triangulares cuyo vértice más pronunciado coinciden todos en su centro, estando todas las superficies triangulares unidas dos a dos, puesto que son tres los cartoncillos que integran el soporte general y cada cartoncillo presenta dos superficies, pudiéndose desplegar o abatir por las líneas de troquelado.

25.- 4a.- Nuevo soporte, según las reivindicaciones anteriores caracterizado porque el soporte queda apoyado sobre tres cartoncillos que se abren angularmente hacia el exterior hasta dar lugar a una base exagonal.

30.- 5a.- Nuevo soporte, según las reivindicaciones anteriores caracterizado porque la extensión de las hojas que integran los diversos compartimentos del soporte logran el des-



90234

plegarse y abatirse en virtud de que cada una de las tres caras presentan un corte angular, cuyos bordes quedan conjuntamente a los cartoncillos de reposos o bases

5.- 6a.- Nuevo soporte, según las reivindicaciones anteriores caracterizado porque superiormente y mediante una varilla adecuada se le puede dotar de una flecha para la indicación del calor y cantidad de los productos exhibidos.

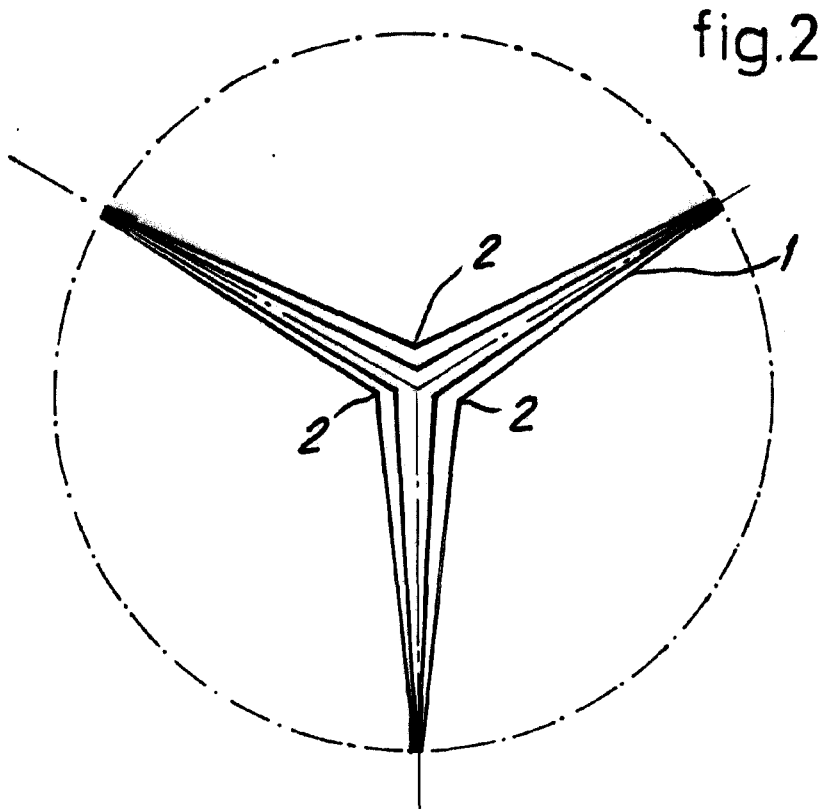
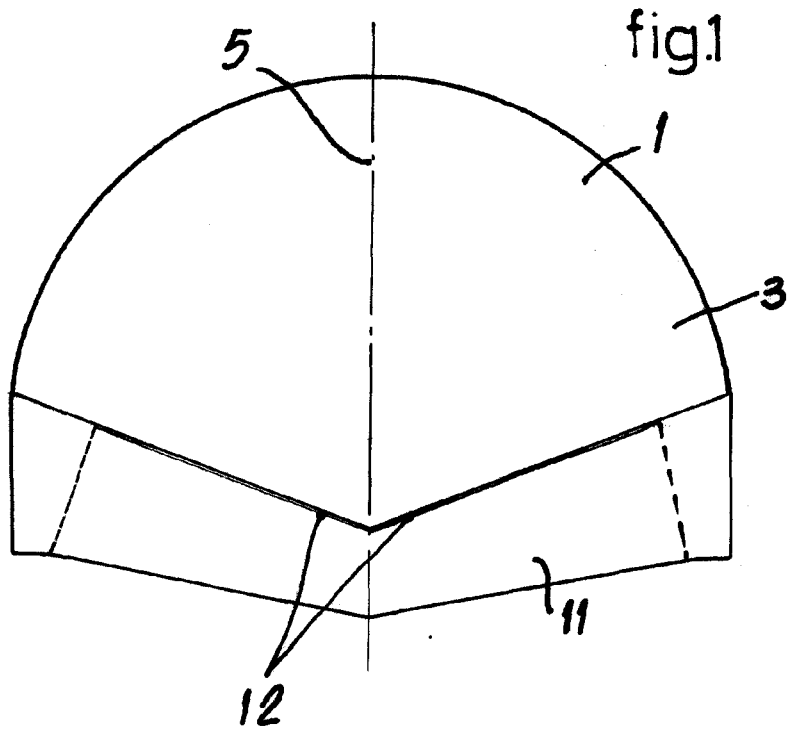
10.- 7a.- NUEVO SOPORTE DE CARTON PARA LA EXPOSICION DE PRODUCTOS EN GENERAL.

Según se describe en la presente memoria que consta de seis hojas escritas a máquina por una sola cara y dibujos.

Madrid a 4 de diciembre de 1961



5



Modelo VARIABLE
Martí Cebollero 1961

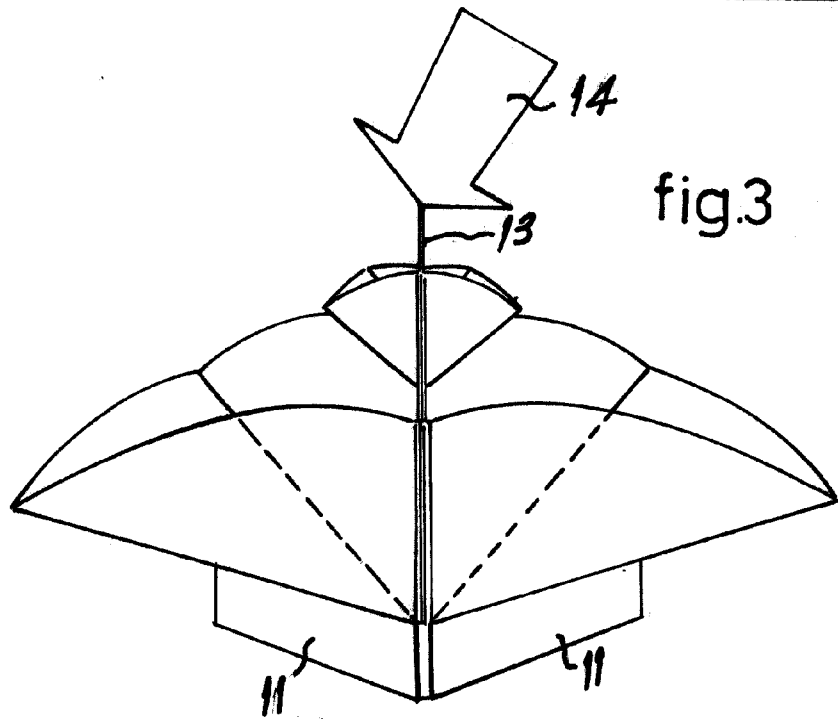


fig.3

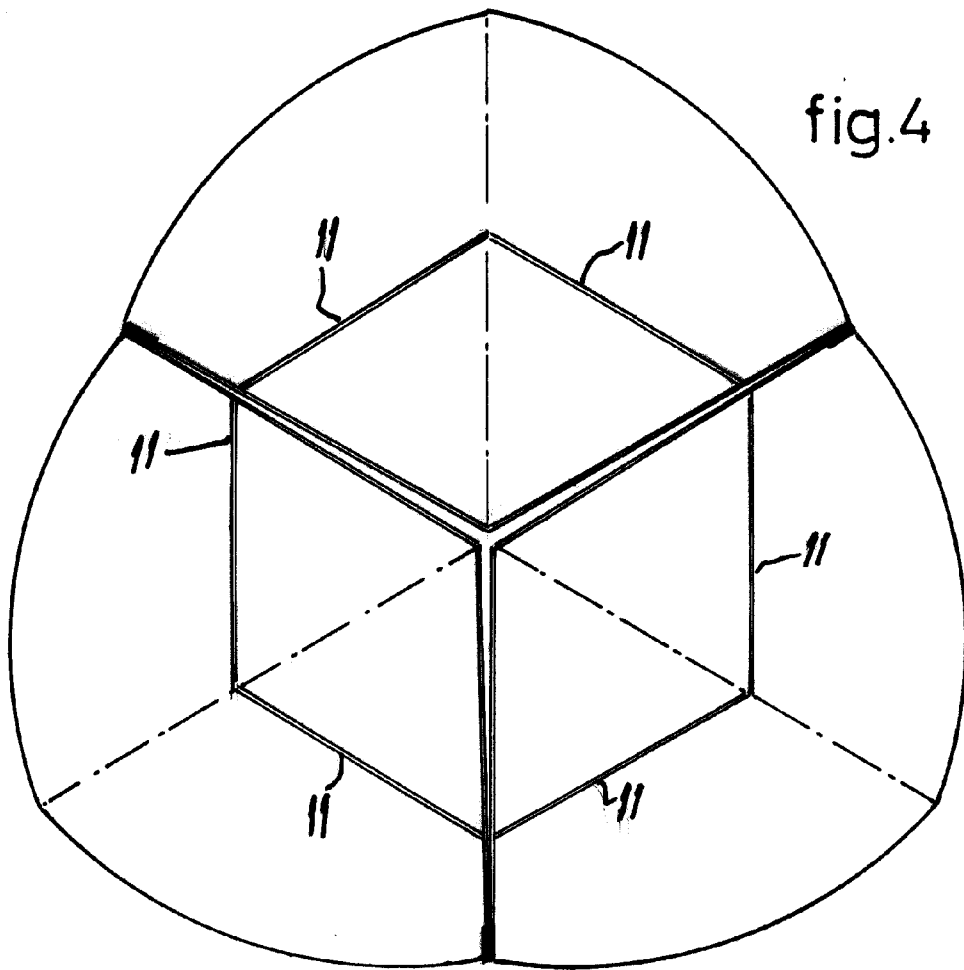


fig.4

RECEIVED
JAN 13 1961





K

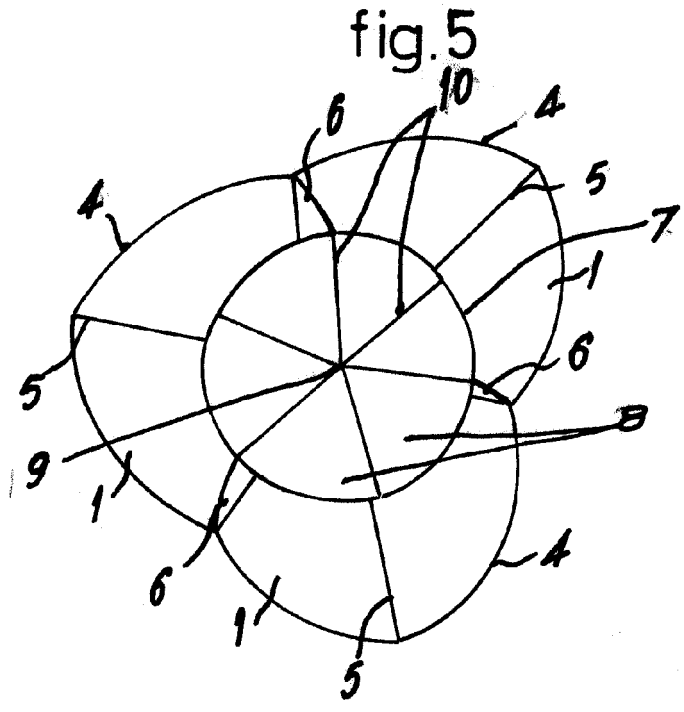
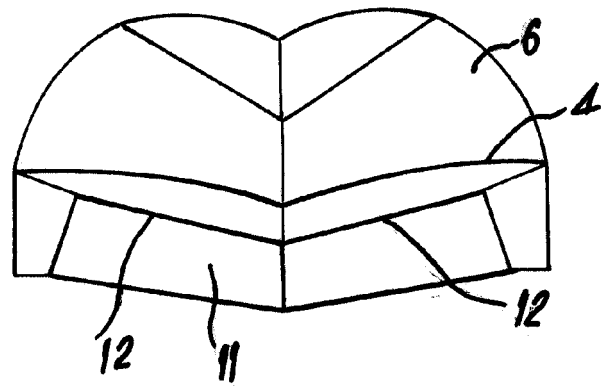


fig.6



LA VARIABLE
Madrid 4 MAR 1961 de 10