

- 89697



MODELO DE UTILIDAD

Por VEINTE años

en España, a favor de Don Tomás CUESTA JIMENO, de nacionalidad española, residente en BILBAO, calle Manuel Allende, nº 3; cuyo modelo tiene por objeto:

" MUEBLE PARA COCINAS DE GAS "

.....

MEMORIA DESCRIPTIVA

El presente Modelo de Utilidad, se refiere conforme su enunciado indica, a un mueble para cocinas de gas, estremadamente simplificado, por ello es económico en su fabricación, económico en cuanto a los escasos materiales que se necesitan y en cambio adorna de tal manera a la cocina de gas donde es aplicado éste mueble o cobertura que además de pre-



servar al conjunto dá al mismo un aire de mueble de líneas modernas.

Esencialmente consta de dos piezas:

Una que rodea la parte delantera y laterales, y consiste en una chapa, con entalladuras de refuerzo. Tal y como se aprecia en la figura 3ª., tiene para su sujeción simplemente dos orificios que permiten el paso por su parte delantera a los ejes de regulación del gasto de gas, y en los costados sendos ganchos que permiten suspender al conjunto de lugares apropiados que dispondrá la cocina que se ha de ornamentar.

La otra pieza es la tapa o cobertura superior, que simplemente es la tapa, dos orejas laterales, donde van los orificios que sirven de giro al conjunto de la tapa para que abatiendo ésta hacia atrás deje al descubierto los fuegos de la cocina, y una entalladura de encaje delantero, en el interior se ven unos topes de goma adecuados para que descansase el conjunto de la tapa cuando ésta cierra al conjunto.

Una idea más completa del objeto que constituye éste Modelo de Utilidad, la proporciona la descripción siguiente, al hacer referencia a la lámina de dibujos que a ésta memoria se acompaña, en la que, de manera un tanto esquemática y exclusivamente por vía de ejemplo, se

5.-

10.-

15.-

20.-

25.-

-3-
89697

4 NO



representan los conjuntos y detalles más característicos de la idea del invento, al hacer referencia a un posible caso de realización práctica.

- 5.- En estos dibujos se emplean marcas de referencias semejantes para señalar las diversas partes que integran el objeto que constituye el modelo, las cuales corresponden a las diferentes vistas representadas.
- 10.- En los dibujos:
La figura 1ª., es una vista del conjunto de una cocina que ha sido cubierta con el mueble o cobertura objeto esencial de éste modelo; está con la tapa levantada mostrando los fuegos.
- 15.- La figura 2ª., muestra otra vista del conjunto de unidad lograda, con la tapa baja.
La figura 3ª., es una pieza de ornamentación frontal y lateral,
- 20.- La figura 4ª., es un detalle de la tapa,
Comentando estos dibujos se hace la aclaración de que con el número -1- se indica la parte delantera del mueble; siendo -2- la parte lateral de la cobertura, solidamente unida a la parte -1-, como puede apreciarse en la figura 1ª.
- 25.- Con el número -3- se indican los orificios que a la vez que sirven de paso de los ejes de los reguladores -9- de paso de gas,

-4- 89697



- 5.- sirven para fijar adecuadamente a la pieza de la figura 1ª al conjunto de la cocina; seguidamente con el número -4- se muestran los ganchos solidarios mediante giro de los laterales -2- en lugar adecuado de los mismos. Gracias a estos ganchos, se suspende la parte lateral de éste mueble ornamental, y se completa la suspensión adquirida por los orificios -3-, quedando asegurado perfectamente el conjunto de la pieza 3ª al cuerpo de la cocina donde se ha de aplicar.
- 10.- Mediante el número -5- se indica la tapa que es susceptible de girar en los lugares -7-; a continuación con el número -6- se muestran los laterales sujetos para poder girar el conjunto de la tapa. Estas orejas laterales son solidarias de la tapa -5-.
- 15.- Con el número -7- se muestran los orificios de giro de la tapa, que se encajan en lugares del bastidor -10- de la cocina que se quiere ornamentar. El número -8- son los topes de goma o del material que se desée, a fin de que al cerrar o abatir la tapa, ésta no tropiece con los quemadores de que dispone la cocina; siendo -9- los mandos de consumo de gas.
- 20.- Y finalmente con el número -10- se señala el bastidor de la cocina que ha de ser ornamentada.
- 25.-

-5-89697

4 NOV



- 5.- Descrita convenientemente la naturaleza del actual modelo, como asimismo la forma de poderlo llevar a la práctica para convertirlo en una realidad industrializable se hace constar que en el mismo serán susceptibles de introducir todas aquellas modificaciones de detalle que las circunstancias y la práctica pudieran aconsejar, siempre y cuando que con las variantes que se introduzcan no se cambie, altere o modifique la esencialidad del objeto descrito.
- 10.-

NOTA

Se declaran como de novedad y propiedad para todo el territorio español, el contenido de las siguientes:

- 15.- REIVINDICACIONES:

- 1ª).- Mueble para cocinas de gas, que está formado por una carcasa de cobertura de paredes verticales que envuelve la armadura soporte de los quemadores por su parte frontal y por ambos lados o testeros, cuya carcasa en su pared frontal cuenta con unos calados de paso para la adaptación de los mandos que gobiernan las conducciones de llegada de fluido, caracterizándose ~~asimismo~~ dicha carcasa de cobertura, por contar, en el ángulo superior extremo de sus testeros, con unos ganchos retenidos, articuladamente, que
- 20.-
- 25.-



suspenden la parte lateral del mueble sobre la armadura o bastidor de la cocina.

2ª).- Mueble para cocinas de gas, que se caracteriza porque sobre la carcasa de cobertura a que se refiere la reivindicación

5.-

1ª., se encuentra adaptada una tapa desde cuyo plano superior se proyecta una pestaña angularmente desviada en sentido descendente que se prolonga por todo el borde frontal y por los laterales que durante la situación

10.-

de cierre toma apoyo sobre el borde superior de la carcasa, cuya tapa posee en sus pestañas laterales unos encajes por los que se adapta en forma articulada sobre el bastidor de la cocina contando además dicha tapa, en su plano inferior, con unos apoyos elásticos para su asiento sobre la encimera de la cocina.


15.-

3ª)1- "MUEBLE PARA COCINAS DE GAS".

Todo ello conforme se describe y reivindica en la memoria que antecede que consta de SEIS hojas, escritas a máquina por una sóla de sus caras y dibujos que la ilustran.

20.-

Madrid, 4 de Noviembre de 1.961



FIRMADOR E. González López

89697



Figura 1ª

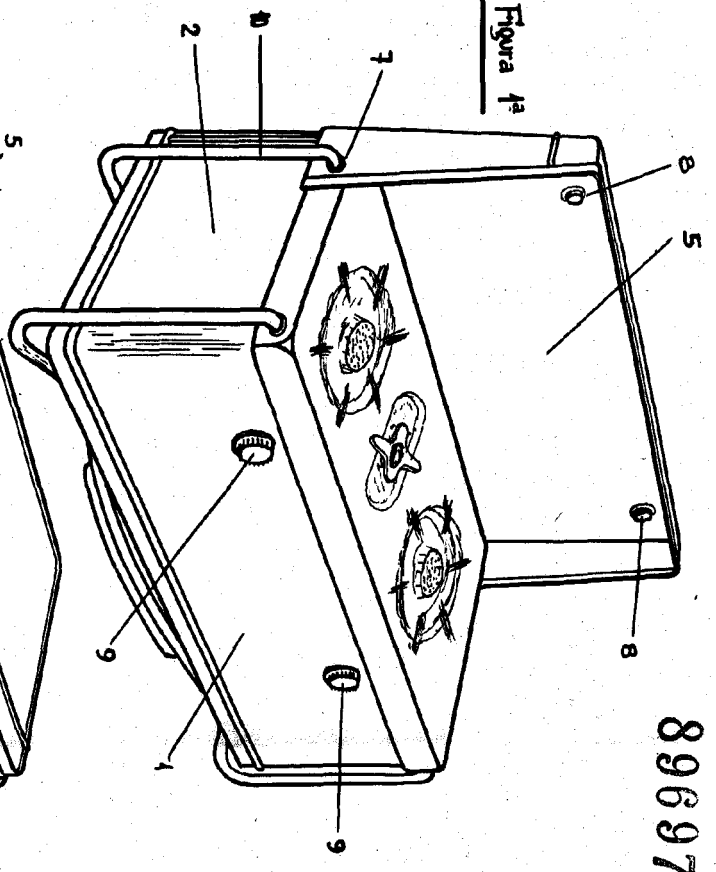


Figura 2ª

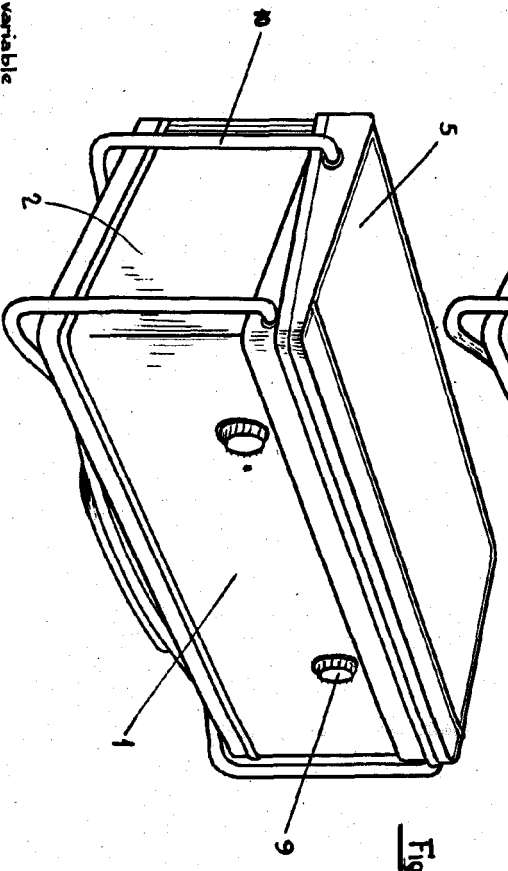


Figura 1ª

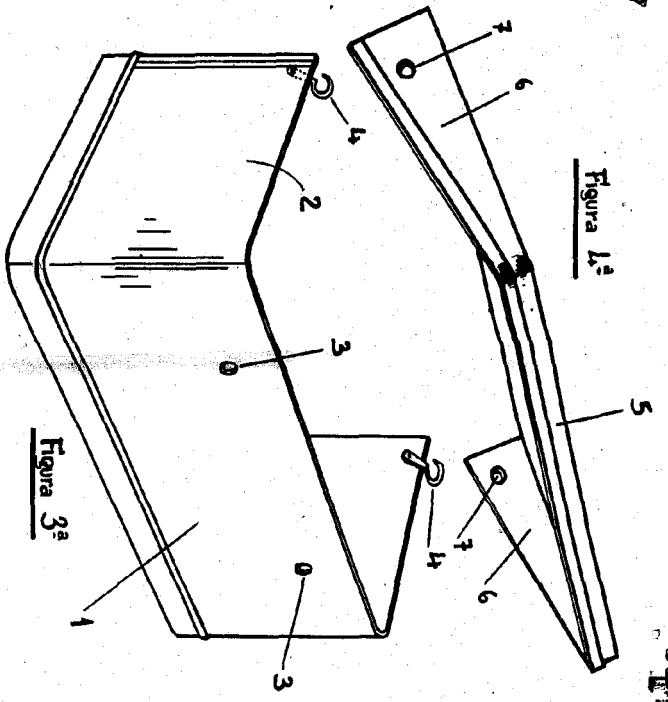


Figura 3ª

MADRID 4 NOVIEMBRE 1961.
R.A.
E. GONZÁLEZ VACAS.

Escala variable