



190

89655

M O D E L O  
D E  
U T I L I D A D

a favor de INDUSTRIAS VALLS, S. A., entidad española,  
domiciliada en Igualada (Barcelona), Avda. Balmes,  
14-16-, por "DISPOSITIVO DE MUESTRA PARA MEDIAS".

- . -

MEMORIA DESCRIPTIVA

La presente invención se refiere a un dispositivo de muestra para medias y otras prendas de punto, mediante el cual, el comprador puede comprobar la calidad del género, sin necesidad de introducir las manos en el envoltorio que contiene el artículo.

5.

Las prendas destinadas al uso femenino y aún masculino, al ser adquiridas por el cliente, están sujetas a una revisión directa, que permite al comprador asegurarse de su calidad, tono, tupidez, etc.

10.

Esta inspección directa puede perjudicar a la prenda,



- 2 -  
89655

especialmente cuando ésta es de un tejido de punto tan delicado como el de las medias. Ciñéndose, pues a esta última prenda, puede decirse que la futura usuaria, suele sacarlas de su bolsa para examinarlas con el tacto, y observarlas por transparencia a fin de cerciorarse que el tipo elegido se ajusta a sus preferencias.

5. Se ha pretendido evitar esta examen directo usando bolsas con zonas transparentes, pero ello no ha dado resultado pues no es posible cerciorarse de la tupidez y calidad de la malla, ni tan sólo de su tono, ya que éste sólo puede observarse por transparencia y no con la prenda doblada, tal como ocurre cuando está acondicionada en el interior de la bolsa.

10. Teniendo en cuenta las necesidades expuestas, se ha ideado el dispositivo de muestra objeto de la invención que está constituido por una lámina soporte, dotada de una ventana de dimensiones apropiadas, sobre la cual va adosada un recorte del tejido de que consta la prenda, cuyo soporte está dotado de medios de unión para juntarlos con otros o unirlo al envase o bolsa que contiene la media.

15. Sobre la cara anterior de esta placa de soporte se puede disponer una segunda lámina, dotada de una ventana enrentada a la de la placa, y adherida sobre la zona de contacto de la muestra con el soporte, cuya lámina presenta en su anverso aquellos grabados e inscripciones relativos a las cualidades

20. 25.

89355



99 OCT

marca, talla, garantía, etc., de la media.

5. Finalmente se prevé que la muestra de tejido que encierra el dispositivo, comprenda una zona de la prenda en la que se observen las distintas estructuras del tejido que presenta esta última, ya sean por su dibujo, marcas, tupidez, coloración, etc., ofreciendo así una idea completa de la constitución de la media.

10. Para la mejor comprensión de cuanto queda descrito en la presente memoria, se acompaña un dibujo en el que, tan sólo a título de ejemplo, se representa un caso práctico de realización del objeto de la invención.

15. En dicho dibujo, la figura 1 es una vista en perspectiva del despiece de la muestra; y la figura 2 es una vista en sección longitudinal de la muestra una vez montada.

20. La muestra descrita consta en el aludido dibujo de una placa ovalada -1-, de cartón o similar, resistente, provista de una ventana central -2- de dimensiones apropiadas, y de un orificio -3- para el paso de un cordel, hilo o similar para juntarlos con otros o unirlos al envase de la media. Sobre una de las caras de dicha placa va adosada por sus bordes un retal -4- del tejido de punto que constituye la media, mediante un adhesivo -5- adecuado.

25. Encima de la cara anterior de la placa, y por medio del propio adhesivo -5- se dispone una lámina

- 4 -  
89655

19 OCT



5. -6- de material plástico, del mismo contorno que la placa, dotada de una ventana -7- y de un orificio -8-, coincidentes, respectivamente, con la ventana -2- y orificio -3- de la placa. Sobre el anverso de la lámina -6- están grabadas la marca de la media, y aquellas inscripciones relativas a la prenda, que se consideren necesarias.

10. Por su parte el retal -4- estará obtenido, de preferencia, de una zona en la que coincidan las diversas estructuras que la malla presenta en la prenda, ya sean debidas a su tupidez, grabado, dibujos, colocación, etc., por ejemplo correspondiente a una de las zonas de transición del género de la pierna al refuerzo del talón, plantilla, zonas de dibujo, dobladillo u otros, a fin de dar una idea completa de la constitución de la media.

20. El cliente puede, mediante la muestra descrita, palpar el tejido -4-, idéntico al de la prenda que contiene el envase a que se halla unida, observarlo por transparencia y cerciorarse de forma directa, de que reúne las cualidades por él exigidas, sin necesidad de manosear la media ni sacarla de su envase. Con ello se evita que la media se deteriore, tal como ocurre muchas veces en la actualidad. Si no es necesario llevar a cabo la comprobación de calidad por el tacto, o bien para proteger asimismo la muestra, el retal de tejido puede estar cubierto por dos láminas transparentes, una de las cuales puede estar consti-

25.



19 OCT 1955

- 5 -  
89655

5. tuída por una parte transparente de la propia lámina -6- que, en este caso no presenta la referida ventana -7-. Por otra parte, la lámina protectora opuesta puede ser unida tanto en la cara interna del retal como en la cara contraria de la lámina soporte -1-.

10. Es evidente que esta muestra puede aplicarse a cualquier tipo de prenda, variando para ello el retal -4- si bien su máxima posibilidad se encuentra en las medias, por ser una prenda muy delicada y en las que la tupidez de la malla y su tono, tienen una importancia trascendental para la usuaria.

15. La lámina de plástico -2- portadora de la marca y grabados adecuados, garantiza la procedencia del tejido interno -2-, y es además un elemento decorativo que oculta la zona de adhesión entre el retal -4- y la placa -1-.

20. Serán independientes del objeto de la invención los materiales empleados en la construcción de los distintos elementos que la integran, formas y dimensiones de los mismos y cuantos detalles accesorios puedan presentarse, siempre y cuando no afecten a su esencialidad.



89655

N O T A

Se reivindica como objeto del presente modelo de utilidad:

- 5. 1. Dispositivo de muestra para medias, que está constituido por una lámina soporte dotada de una ventana y de medios para su unión al envase que contiene la prenda, sobre una de cuyas caras va adosado un recorte del tejido de que está compuesta la media, de forma que éste puede ser observado por transparencia por el comprador.
- 10. 2. Dispositivo de muestra para medias, según la reivindicación anterior, caracterizado por el hecho de que sobre la cara anterior de la lámina soporte va unida una segunda lámina provista de una abertura enfrentada a la del soporte, cuya lámina oculta la zona de unión entre este último y el recorte, presentando en su anverso aquellos grabados e inscripciones relativos a la prenda que se consideren necesarios.
- 15. 3. Dispositivo de muestra para medias, según las reivindicaciones 1 y 2, caracterizado porque el retal de muestra adosado a la lámina soporte, corresponde a una zona intermedia de la prenda en la que se observan las distintas estructuras que presenta el tejido en la misma.
- 20. 4. Dispositivo de muestra para medias.
- 25.



- 7 -

89655

19 OCT

Todo ello según queda descrito y reivindicado en la presente memoria que consta de siete hojas foliadas, escritas por una sola cara.

Barcelona, a 19 octubre de 1961.

INDUSTRIAS VALLS, S.A.

p.a.

89655




Fig. 1

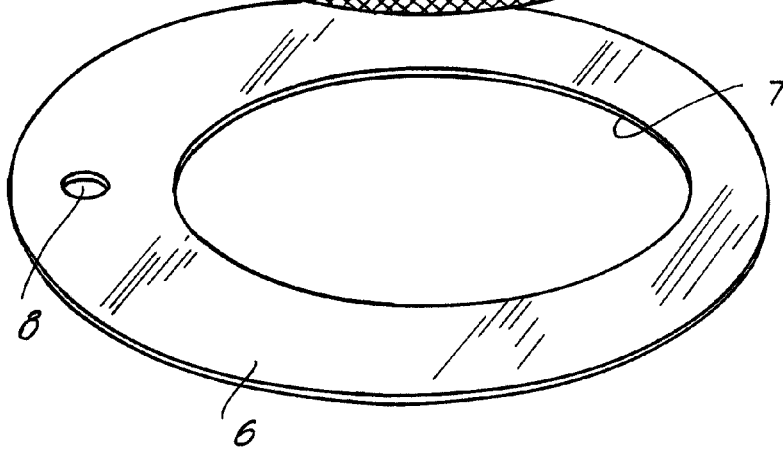
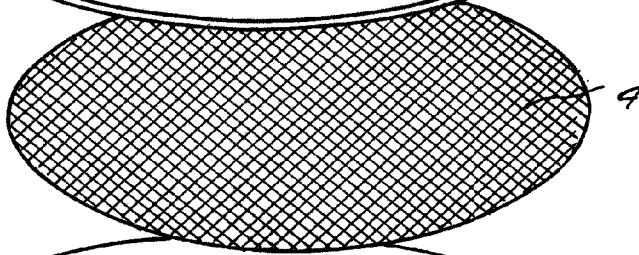
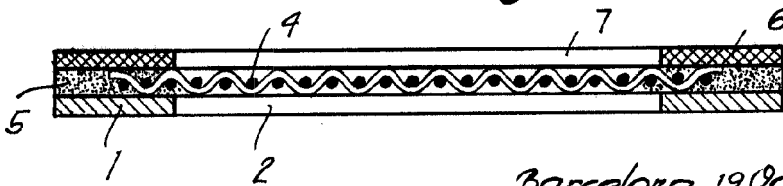


Fig. 2



Barcelona, 19 Octubre 1961  
Industrias Valls, S.A.  
p.a.

8441