

89485



MODELO DE UTILIDAD

por "Una caja para el acondicionamiento y suministro de alfileres".

a favor de Dn. Juan Guell Montoliu, de nacionalidad española domiciliado en Barcelona, calle Valencia 284.

5

.....

MEMORIA DESCRIPTIVA

Se refiere el presente modelo de utilidad a una caja que estando preferentemente destinada a contener alfileres, permite sin tocarlos, disponer en la propia caja, a parte de ellos, apropiadamente para ser facilmente cogidos en el momento de su uso, evitando tener que hurgar sobre su conjunto que por su irregular posicion entre si, resulta engorroso y expuesto a sufrir pinchaduras, consiguiendose el efecto nuevo de una mas practica manera de situarlos para su suministro.

10

En la hoja de dibujos que acompaña a la presente memoria, aparece representada la caja que nos ocupa, mostrandola: Fig. 1, de lado en seccion por un plano longitudinal, estando

15

83-85



cerrada; Fig. 2, en planta; y Fig. 3, en perspectiva estando en funciones de suministro de alfileres.

5 Constituye la caja de referencia un cuerpo 1 de forma paralelepípeda cuya capacidad, preferentemente en sentido longitudinal, esta dividida en dos compartimentos, uno posterior 2 normal y otro delantero, 3, mas pequeño, cuyo fondo 4 es acusadamente curvo cóncavo de generatriz recta transversa, viniendo situada la arista superior 5 divisoria de ambos compartimentos en un nivel mas bajo que el plano que determina el borde superior 6 del cuerpo de la caja, apropiadamente para que al estar colocada la tapa 7 queden comunicantes entre si los referidos compartimentos pudiendo pasar del uno al otro los alfileres 8, y la arista trasversal delantera 9 del compartimento de fondo cóncavo, tambien un nivel mas bajo que el borde 6 del cuerpo de la caja, determinandose por encima de tal arista 9, una escotadura frontal 10 que es cubierta por la aleta 11 del correspondiente lado de la tapa 7 al estar ésta colocada de manera normal, concurrendo además el hecho de presentar el mencionado borde 6 del cuerpo de la caja, junto y hacia atras de la arista transversal 5 divisoria de los compartimentos, dos muescas simétricas 12 y 12' en las que puede alojarse la aleta 11 de la tapa sosteniendo a ésta segun muestra la Fig. 3, de los dibujos de manera que quede tapado el compartimento posterior 2 y abierto superiormente el delantero 3.

15 Estando la tapa en su posicion normal (Fig. 1), pueden hacerse pasar alfileres desde el compartimento 2 al compartimento 3 la cantidad que se desee; una vez logrado lo anterior, se coloca la tapa segun muestra la Fig. 3 y los alfileres 13 contenidos en el compartimento delantero que por la curvatura de su fondo los mantiene uno junto a otro con

89485



paralelismo, pueden ser facilmente cogidos uno a uno para su inmediata aplicacion, bastando colocar nuevamente la tapa 7 en su posicion primitiva para que los alfileres queden debidamente guardados y acondicionados.

5

Para facilitar la operacion de destapar la caja y colocar la tapa en sus dos posibles posiciones, las superficies laterales del cuerpo 1 pueden presentar porciones 14 no lisas a efectos antideslizantes.

10

En la ejecucion practica del objeto del modelo segun queda descrito, podran variar cuantos detalles constructivos y configurativos no afecten, cambiandola o modificandola a su propia esencialidad.

N O T A

15

Se reivindica como objeto del presente modelo de utilidad:


20

1ª.- Una caja para el acondicionamiento y suministro de alfileres constituida por un cuerpo o base cuya capacidad está dividida en dos compartimentos, uno posterior normal y otro delantero cuyo fondo es acusadamente curvo-cóncavo de generatriz recta transversa, viniendo situada la arista superior divisoria, asimismo transversa, de ambos compartimentos, en un nivel conveniente para que al estar colocada la tapa en posición normal queden aquellos con comunicacion entre si pudiendo pasar los alfileres del uno al otro por encima de la mencionada arista, y la arista transversal delantera del compartimento de fondo cóncavo en un nivel mas bajo que el borde del cuerpo de la caja, determinandose por encima de la misma, una escotadura frontal que es cubierta por la aleta del correspondiente lado de la tapa al estar esta colocada de manera normal, concurrendo ademas el hecho de presentar el mencionado borde

25

30

63485



5 del cuerpo de la caja, junto y hacia atras de la arista divisoria de los compartimentos, dos muescas simetricas en las que puede alojarse la aleta delantera de la tapa sosteniendo a ésta, de manera que puede tapado el compartimento posterior y abierto superiormente el delantero permitiendo la extraccion uno a uno, de los alfileres que contiene.

2º.- UNA CAJA PARA EL ACONDICIONAMIENTO Y SUMINISTRO DE ALFILERES.

10 Y todo cuanto afecte a la esencialidad de lo mostrado en el adjunto dibujo y descrito en la presente memoria que consta de cuatro hojas foliadas y mecanografiadas por una sola cara.

Barcelona, 11 Octubre 1961

Dn. Juan Guell Montoliu

p/a.



FIG. 1

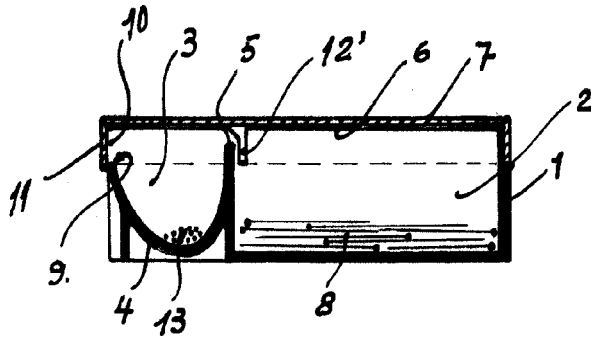


FIG. 2

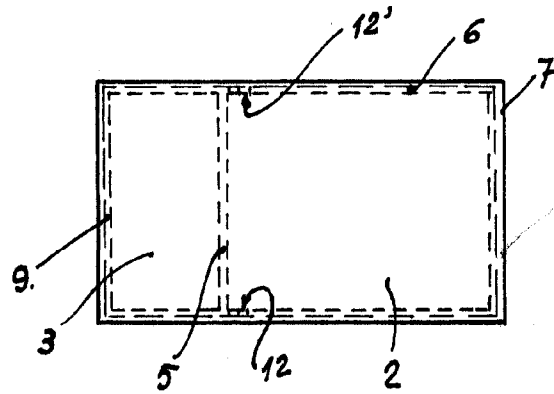
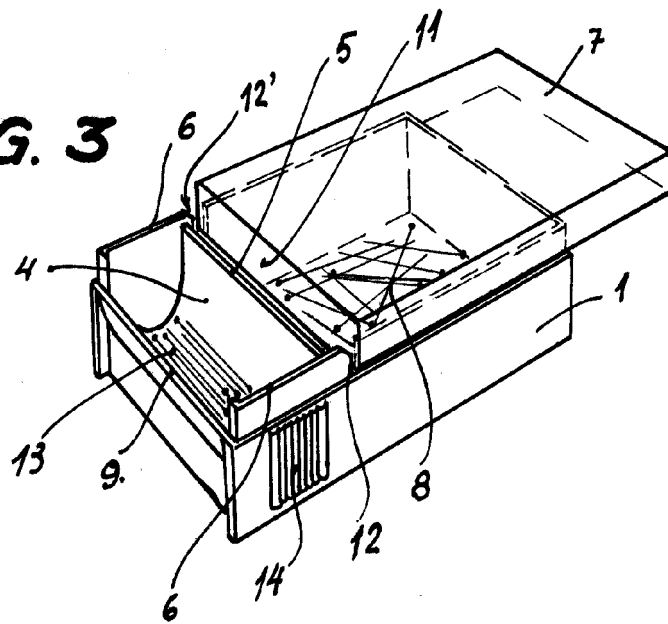


FIG. 3



BARCELONA, 11 DE OCTUBRE DE 1961.