

89465



M O D E L O
d e
U T I L I D A D

a favor de don Miguel Monzón Cerced, de nacionalidad espa
ñola, residente en Valencia, calle Pintor Navarro Llorens,
número 21,

p o r

"ARMARIO ROTATIVO PORTATIL"

I n v e n t o r : El propio solicitante.




MEMORIA DESCRIPTIVA

La acusada necesidad de desenvolver en espacio limitado, actividades para las que se venia precisando de grandes compartimientos, ha llevado al solicitante de este Modelo de Utilidad ha crear un armario que viene a resolver, con la apuntada, otras necesidades imperiosas, especialmente en lugares en los que se precisa con mas o menos frecuencia un desplazamiento de determinados elementos de trabajo.

Observése que para una mayor eficiencia en el trabajo, con el mínimo y mas cómodo esfuerzo para el sujeto activo, se vienen disponiendo una serie de elementos de todo orden, endógenos o dirigidos a mantener un estado psicológico propicio para lograr un mayor tono intelectual, con la posible permanencia; y exógenos, que dirigidos finalmente a lograr el mayor rendimiento personal, condicionan éste por la instalación de medios adecuados, como grados convenientes de temperatura, humedad, ventilación, adecuada intensidad lumínica, en fin, todo lo necesario para disminuir la fatiga, ya que su primirla totalmente seria una quimera, logrando el mas deseable equilibrio entre la función a desarrollar, y el resultado final del trabajo.

Debemos registrar la circunstancia, que señalamos a título de ejemplo, que de un determinado funcionario administrativo que constriñe su labor en el manejo de ciertos números de carpetas, expedientes o elementos de trabajo, a de realizar en el curso de una jornada de trabajo, numerosas interrupciones para alcanzar aquello a lo que ha de aplicar el trabajo; interrupciones que representan, a poco que se comprueban, un tiempo equivalente a un veinte por ciento del tiempo total dedicado al trabajo, con lo que ciertamen-



30 te el trabajo útil ha quedado reducido en apreciable proporción.

Anotemos también, que en oficinas dotadas de diferentes departamentos, precisan de un constante trasiego de ciertos elementos de trabajo, que significan del modo que -
35 hemos apuntado gran pérdida de tiempo, a la vez que una dislocación de aquellos, al tener que ser desplazados, acaso - del lugar de su ubicación, distante de su uso.

Todo esto que venimos señalando, encuentra en ocasiones su máxima acentuación, en aquellos casos en los que
40 se precisa de una dotación de herramientas, útiles, o instrumentos, permanentemente ordenados para ser utilizados en un momento de urgencia. Piénsese en una clínica, en la que el instrumental debe estar rigurosamente ordenado, y se precisa ser usado en departamentos distintos, -próximo o lejano-, de aquél en el habitualmente permanece.
45

Estas y otras consideraciones del mismo orden, -- han llevado al solicitante de este Modelo de Utilidad, a -- crear el armario rotativo que va a describirse, y que como se verá por la explicación que ha de seguir reúne características específicas, que le hacen acreedor a los beneficios
50 de protección y explotación exclusivos que conceden los correspondientes artículos del vigente Estatuto de la Propiedad Industrial de 26 de Julio de 1929, publicado por Real - Orden de 30 de Abril de 1930, y modificado por Decreto de -
55 26 de Diciembre de 1947.

Se acompaña una hoja de dibujos, que contribuye a precisar las características del objeto cuya protección se solicita, y que aparecen suficientemente representadas en - las figuras A), B) y C).

60 El objeto consiste en un cuerpo de forma esencial



mente cilíndrica, con un conjunto de plataformas que giran alrededor de un eje central, con determinadas divisiones que lo hacen totalmente útil y aprovechado, cualquiera que sea su destino o aplicación.

65 La figura A) representa la distribución de una — cualquiera de sus plataformas circulares, hechas de forma — que resultan dos departamentos rectangulares de la máxima — dimensión, (1) otros dos rectangulares, simétricos (2), y — cuatro triangulares, iguales entre sí y simétricos (3).

70 Los departamentos (1), tienen en el centro de sus correspondientes fondos, un eje (4) prismático cuadrangular, que es el centro de giro del conjunto de plataformas circulares, que se suceden en número indeterminado. La disposición del fondo de dicho departamentos (1), permite alojar simétricamente objetos, carpetas o libros, que se corresponden con cada uno del oponente.

75 La figura B) representa un detalle del eje de giro (4) ya señalado en la figura A), que tiene en sus extremos — superior e inferior sendos rodamientos a bolas, que permiten que la rotación de los estantes circulares se haga sin esfuerzo ni desgaste alguno.

80 Horizontalmente y seccionado por uno cualquiera de sus estantes, se representa en la propia figura B) señalado con (5) una puerta interior, que adopta la forma curva que — conviene a la superficie del cilindro sobre que actúa, y que sujeta por su parte superior mediante una corredera, se desliza hacia dentro o hacia fuera, teniendo en su extremo exterior (6) un tope, que al cerrar se unirá con el exterior del cilindro señalado con (7), y es susceptible de ser cerrado — mediante cerradura o cualquier medio al uso.

85 90 La figura C) representa una vista exterior del con



95 junto, y en él distinguimos la situación convencional de los estantes circulares (8), visibles por su cara frontal, a través de una ventana (9) rectangular, que se extiende en toda la dimensión del eje del cilindro.

100 Este mueble armario circular está sustentado por patas dotadas de ruedas locas (10), de modo que pueda ser manejado según convenga al usuario, y trasladado sin dificultad a cualquier lugar de un mismo departamento, y aún a distintos departamentos de una misma estancia, vivienda o lugar de trabajo.

105 Añadamos como característica especialmente destacada que le hacen sobremanera útil, la de que la cara o superficie curva del cilindro, puede ser de materia transparente, lo que permite apreciar con un simple golpe de vista, la situación del objeto deseado, y por tanto su encuentro y manejo no exigen pérdida de tiempo.

110 En la motivación del objeto creado, y en la exposición de sus características, está implícita su destacada utilidad, siendo la novedad plenamente afirmable por haber logrado el objeto cuya patente se solicita, a través de un estudio hondo y meditado, para resolver agudos y perentorios problemas del propio solicitante.

115 Expuesta la constitución y características destacadas, solo nos resta concretar en la siguiente

N O T A

las

R e i v i n d i c a c i o n e s

120 1a. Armario rotativo portatil, caracterizado por estar constituido por una serie indeterminada de plataformas circulares que giran horizontalmente alrededor de un eje ver



125 tical, central, el cual eje tiene en sus extremos superior e inferior, su apoyo por medio de un mecanismo de disminución de fricción, estando dicho conjunto envuelto por dos superficies cilíndricas y planas que limitan sus planos superior e inferior, y por otra curva que sigue el perímetro de las plataformas, dejando ésta una abertura o ventana curva, y - que tiene longitud total del alto del armario, con una puerta interior de corredera que permite ser cerrada con cerradura al uso. El cuerpo envolvente exterior es curvo, de cualquier materia, incluso transparente y sujeto al armario descrito por patas deslizables que le hacen susceptible de ser trasladado con facilidad.

130 2ª. ARMARIO ROTATIVO PORTATIL.

135 Tal y como aparece representado, descrito y reivindicado en la presente Memoria descriptiva, que consta de seis hojas de texto, mecanografiadas por una sola cara, y una hoja de dibujos.

Madrid, a de Octubre de mil novecientos sesenta y uno.

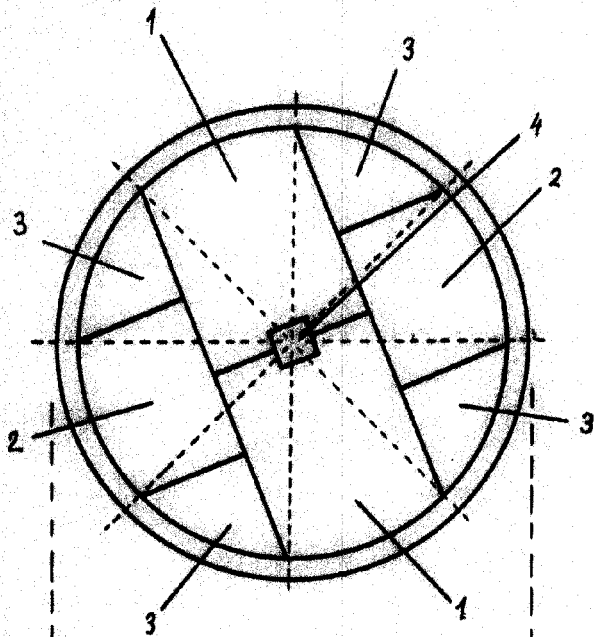


fig. A

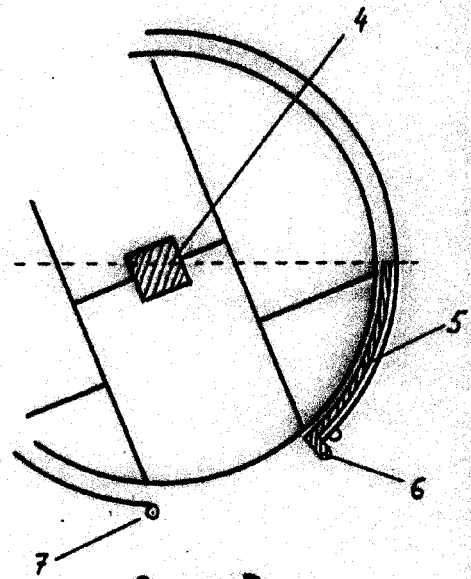


fig. B

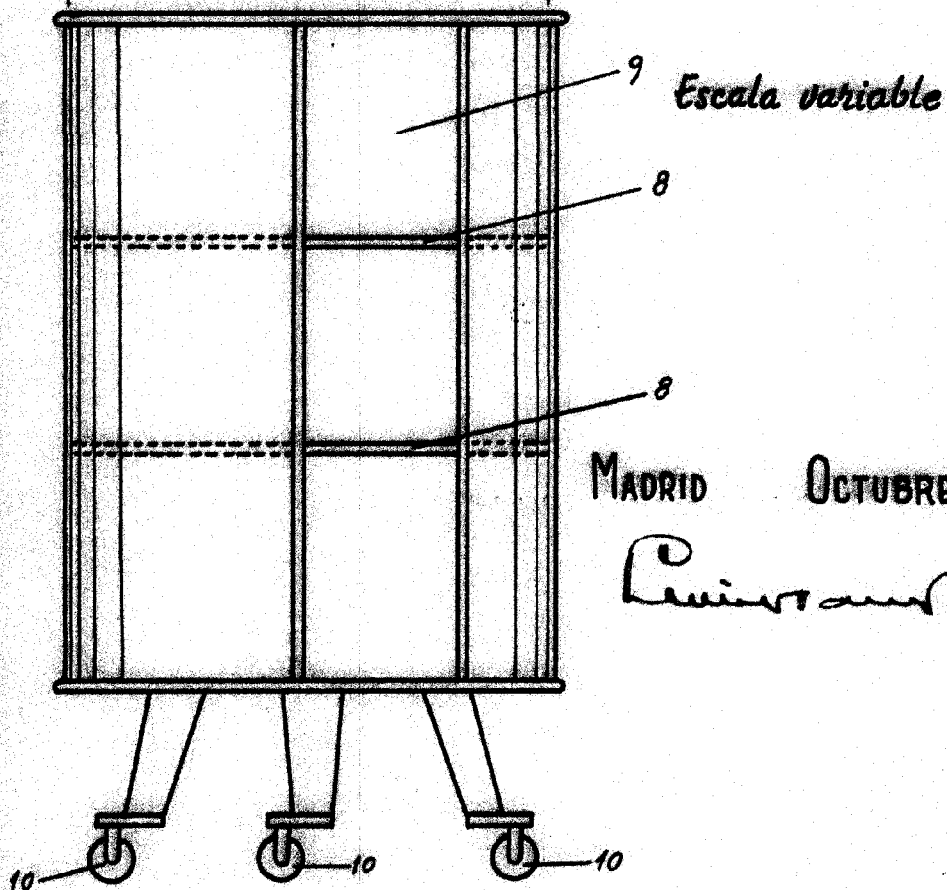


fig. C

MADRID OCTUBRE 1961

Leinwand