

89.363

MEMORIA DESCRIPTIVA


que se acompaña a la solicitud de

UN MODELO DE UTILIDAD

a favor de Don Juan MELLIAN Torregrosa, de nacionalidad española, residente en MADRID, Pintor Rosales 10,

por:

" UNA PERCHA PRENSAPANTALONES PERFECCIONADA "



Corresponde la presente Memoria a la descripción de una nueva percha organizada a modo de prensapantalones, en la cual se han adoptado disposiciones que suponen evidentes ventajas respecto a las características de otros elementos concebidos hasta el momento actual con fines similares.

5

La nueva percha que seguidamente se describe y posteriormente se reivindica está proyectada en el sentido de permitir la reunión en un solo elemento de los medios -

10

adecuados para la conservación nocturna o diurna de prendas de vestir tan diversas como chaquetas, pantalones, corbatas, etc. El conjunto destinado a tal efecto puede formar un todo indudablemente decorativo, de aspecto encajado en cualquier tipo de decoración interior, presentando como peculiar característica una gran sencillez que se refleja necesariamente en el costo y en la duración.

15

En esencia el objeto de esta descripción consiste en un bastidor formado por dos partes articuladas entre sí por su parte inferior, de las cuales una permanece en posición vertical asentada sobre unos pies tubulares en U invertida, y la otra es abatible hasta una cierta abertura angular respecto a la primera, existiendo medios para el cierre de la tenaza o prensa así formada.

20

La parte fija del bastidor está cubierta por una superficie decorativa en la cara opuesta a la de incidencia de la parte móvil. Y en la coronación superior lleva montada una percha convencional. Bajo esta última y por detrás de una bandeja alargada sirve para depositar temporalmente objetos diversos de uso personal; de la misma forma que la rejilla tendida entre las U básicas puede servir para apoyar los zapatos.

25

30

Para la mejor comprensión de objeto y alcance de la aludida percha prensapantalones, se describirá a continuación detalladamente la misma con referencia a los dibujos que se acompañan, en los que se representa, sencilla y esquemáticamente y solo a título de ejemplo no limitativo, una forma de realización, susceptible de cuantas modificaciones de detalle no la alteren sustancialmente.

35

En dichos dibujos:

40

La figura 1.- Es un alzado de una percha con arreglo a la descripción.

Las figs 2 y 3.- Corresponden a dos vistas laterales idénticas excepto en la posición en que aparece el conjunto móvil, abierto en la primera y cerrado en la segunda.

45

La figura 4.- Es una perspectiva detalle de la bandeja situada bajo y tras la percha superior.

50

Según el ejemplo de ejecución representado, la nueva percha prensapantalones consta de un bastidor fijo formado por dos largueros exteriores (1) convergentes hacia abajo y mantenidos en un plano vertical gracias a su fijación inferior en sendas U invertidas (2) paralelas y verticales, que se apoyan sobre el suelo por sus extremos libres, y están unidas entre sí por sus ramas transversales mediante las barritas (3) que determinan una superficie de apoyo para los zapatos.

55

El espacio comprendido entre los dos largueros (1) está ocupado por el panel vertical ornamental (4) en forma de trapecio isósceles, en cuya parte superior se suspende una percha (5) de tipo convencional, mediante un brazo curvo (6) central, la citada percha (5) está suspendida hacia la cara anterior de (4) de acuerdo con la representación de la figura (1) y, como puede verse en las figuras 2 y 3 se dispone también una bandeja alargada (7) sobre la base mayor del trapecio (4) que constituye el borde superior del citado panel, y volada sobre la cara posterior del mismo. Esta bandeja puede presentar varios compartimentos o subdivisiones, tal como uno para bandeja propiamente dicha (8) y un alojamiento (9) para el cenicero.

60

65

El cuerpo sobresaliente (10) dispuesto por la cara

70

posterior de (4) y liso en su superficie libre constituye la mitad fija del prensapantalones, el cual se completa por un bastidor móvil limitado por los largueros (11) sobre los que va fijado el cuerpo (12) análogo al (10) y enfrentado con él, sobre el que llega a incidir al girar el aludido bastidor móvil alrededor del eje horizontal (13) fijado por sus extremos a las cartelas (14) de planos perpendiculares a (4) y dirigidas hacia la cara posterior de éste.

75

80

Los largueros (11) se prolongan todavía bajo el eje (13) y terminan en sendas puntas biseladas (15) que, al incidir contra (1) tal como se indica en la figura 2, limitan la amplitud de la apertura de la prensa. El cierre de esta última se asegura mediante sendos ganchos (16) pivoteados sobre (11) que inciden sobre las correspondientes espigas (17) previstas en (1).

85

La forma, materiales y dimensiones podrán ser variables y, en general, cuanto sea accesorio y secundario, siempre que ello no suponga una alteración fundamental en las características que constituyen la esencialidad del objeto descrito.

-----

N O T A

90 EL MODELO DE UTILIDAD que se solicita deberá recaer sobre las particularidades características de las siguientes reivindicaciones:

95 1ª.- Una percha prensapantalones perfeccionada, caracterizada por comprender un bastidor de dos cuerpos, uno fijo y otro dotado de giro sobre eje inferior, estando constituido el cuerpo fijo por un panel vertical formado por dos largueros laterales que por sus extremos inferiores descansan fijados sobre los puntos centrales de unas U invertidas, cuyos extremos libres constituyen las patas del conjunto, estando ambas U unidas por  
100 unas barritas horizontales que determinan una repisa de apoyo.

105 2ª.- Una percha prensapantalones perfeccionada, según la reivindicación primera, caracterizada porque el cuerpo dotado de giro rebate sobre la cara posterior del panel para separarse angularmente de él hasta una angulación sobre el eje inferior y horizontal tendido entre dos cartelas acopladas lateralmente a los largueros del panel fijo de forma que los extremos inferiores de los largueros giratorios quedan situados bajo el eje de giro y sirven de  
110 tope limitador de apertura al incidir sobre los largueros de la parte fija.

3ª.- Una percha prensapantalones perfeccionada, según reivindicaciones anteriores, caracterizada por pre-

115

sentar en las caras enfrentadas de las partes fija y abetible unos elementos planos regresados que llegan a inmediata proximidad en la posición de cerrado, para afianzar la cual existe un enganche basculante en cada larguero móvil en correspondencia con otras tantas espigas de retención sobre los largueros fijos, comportando la parte superior del panel fijo una bandeja alargada y, suspendida centralmente y delante de ésta, una percha convencional.

120

4s.- "UNA PERCHA PRENSAPANTALONES PERFECCIONADA".

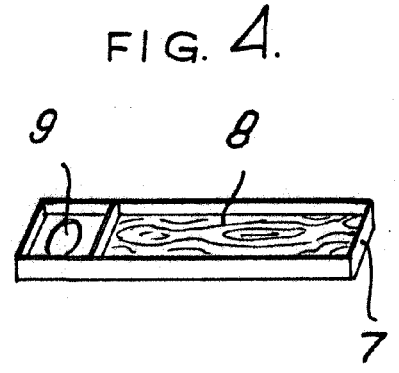
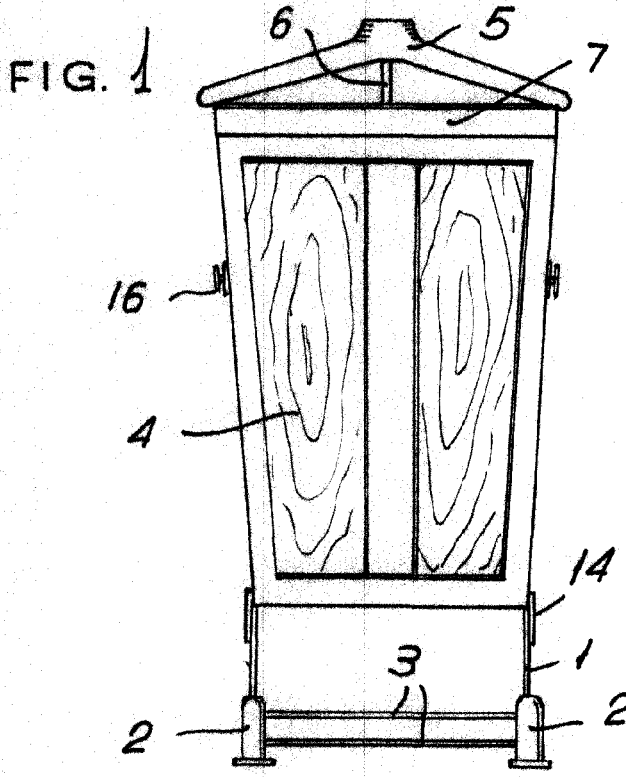
-----

Todo según queda expuesto en la precedente Memoria que consta de seis hojas foliadas y mecanografiadas por una sola cara y hoja de dibujos que a la misma se acompaña.

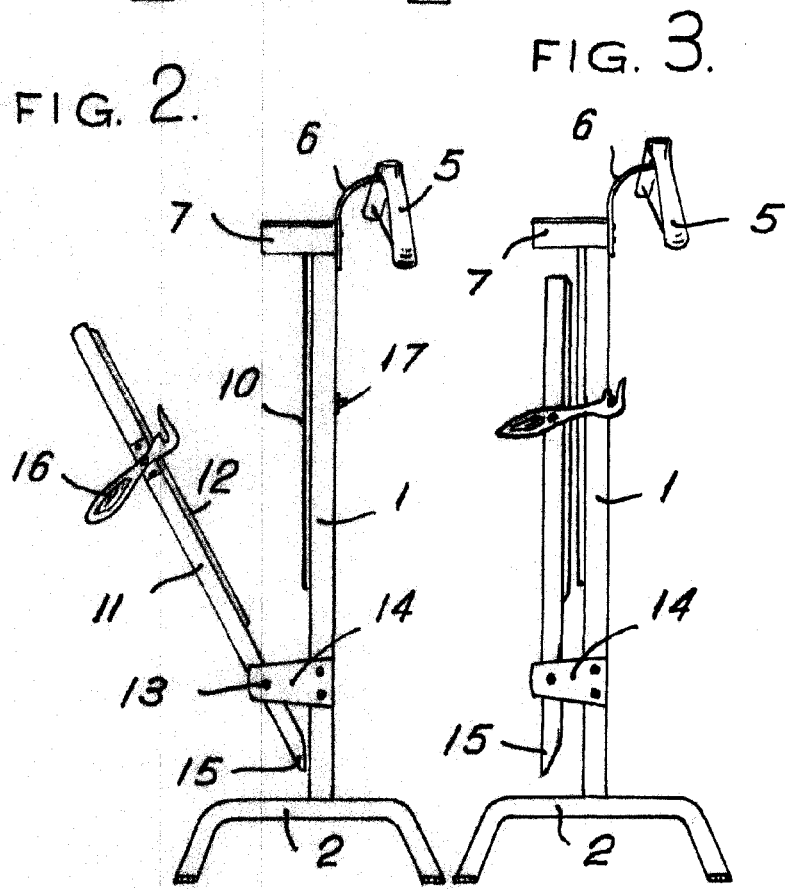
Madrid, 16 Octubre 1961

P.A.

*Modesto P. Polo*  
*J. L. Polo*



89363



ESCALA VARIABLE.

Madrid. 16 OCT. 1961.

*Modesto P. P. S.*

*Pob*