





10

El objeto del presente registro ofrece unas características peculiares que lo diferencian de las versiones de cepillos-peines que se conocen hasta la fecha, habiéndose conseguido un nuevo tipo de estructura más sencilla, y consiguientemente de menor coste, que ha de redundar en su menor precio de venta al público.

15

Para mejor comprensión de la descripción que vamos a realizar, se adjunta una lámina de dibujos en que se ofrece un caso práctico de realización con la necesaria aclaración de que dichos dibujos deberán ser considerados en su más amplio sentido por su carácter de ejemplo.

20

La lámina de dibujos muestra en las figuras 1ª y 3ª dos secciones del cepillo montado, practicadas transversal y longitudinalmente; la figura 2ª muestra las dos partes que constituyen el cepillo antes de su acoplamiento, y la figura 4ª muestra una vista en perspectiva del cepillo ya montado.

25

En las referidas figuras, las partes principales del objeto de este Modelo, se hallan señaladas con acotaciones, para facilitar la descripción que es como sigue:

30

Nuestro cepillo consta de dos partes, una de ellas está constituida por una base plana -1-, prolongada en la parte posterior por el mango -2-, y cuya base plana ofrece un resalte o tabique -3- que la separa del mango y otro tabique -4-, anterior, provisto de una pestaña -5- rebatida hacia dentro, que luego prosigue por los lados paralelos de la base -1-, formando las guías o canales -6-.

35

Tanto el tabique posterior -3-, como el anterior -4- ofrecen su contorno superior curvado.

La segunda pieza de este cepillo, está integrada por una superficie plana flexible -7-, provista de cerdas



1961

- 3 -

89230

40 -8-, cuya anchura es ligeramente mayor que la de la base plana -1-, como muestra claramente la figura 2ª, pudiendo tener o no esta superficie -7- unos regresamientos -9-, en sus bordes extremos.

45 La forma de verificarse el montaje de las dos piezas es de una absoluta sencillez y queda perfectamente reflejada en el plano adjunto, que muestra cómo la superficie -7-, violentandola gracias a la flexibilidad del material que la integra, se introduce por las guías -6- laterales, y queda retenida por la pestaña -5- del tabique delantero, y a la vez contenida por el tabique posterior -3-, adquiriendo así la suave curvatura que muestran las figuras  
50 del plano.

55 La característica principal de este cepillo, radica en la mayor anchura de la superficie -7- portadora de las cerdas, que la base -1- sobre la que se superpone, a causa de lo cual, cuando se verifica el montaje de aquella sobre ésta se produce el combamiento de la superficie de las cerdas, tal y como muestra la figura 1ª, con lo cual estas cerdas se abren divergentemente para facilitar la operación del peinado.

60 Este montaje crea una cámara -10-, que elimina la dureza de las versiones actuales de cepillos en que las superficies portadoras de las cerdas se encuentran montadas sobre bases duras, en cambio nuestro cepillo cuando se aprieta contra la cabeza puede ceder por el acolchado suave que supone la concavidad -10- creada por la fórmula original de montaje descrita, sin bases cilíndricas ni nervios que encarecen  
65 y complican su fabricación.

Los tabique -3- y -4-, por detrás y por delante limitan a la superficie -7-, e impiden que ésta pueda salirse involuntariamente.



89230

70

Suficientemente descrita la naturaleza y características de este nuevo cepillo, sólo nos resta manifestar que serán variables las circunstancias de materiales, tamaños y formas que adopten sus partes y el cepillo ya constituido, siempre y cuando no afecten estas variaciones a su esencialidad, que queda concretada en la siguiente

75

N O T A  
=====

Los puntos que se reivindican en el presente Modelo de Utilidad, son:

80

1º.-Nuevo cepillo-peine, caracterizado porque está integrado por una superficie plana provista de púas, de material flexible, de anchura ligeramente mayor que la base plana en que se monta aquella, y cuyo montaje se realiza en unas guías laterales que ofrece la base, produciéndose como consecuencia de la mayor anchura de la superficie con púas, un abombamiento o curvado de ésta, la cual queda limitada por la parte anterior por un tabique que se eleva de la base plana con una pestaña en su borde curvado, y por la parte posterior por otro tabique de contorno curvado, que separa el cepillo del mango.

85

90

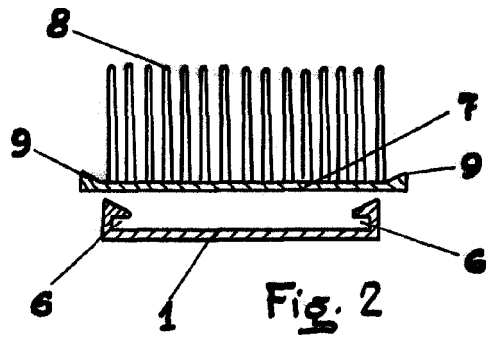
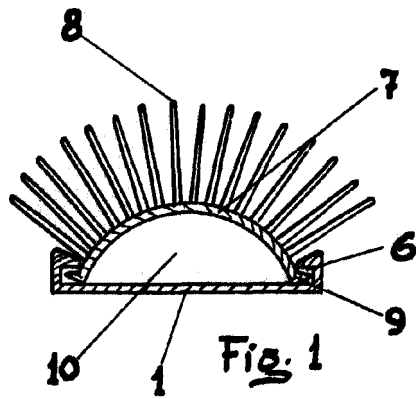
2º.-"NUEVO CEPILLO-PEINE", de conformidad en un todo en lo esencial y fines industriales a lo descrito en la precedente Memoria Descriptiva y gráficamente representado en los adjuntos planos para su mejor comprensión.

Esta Memoria consta de CUATRO hojas escritas o mecanografiadas por una sola cara a doble espacio en 93 líneas.

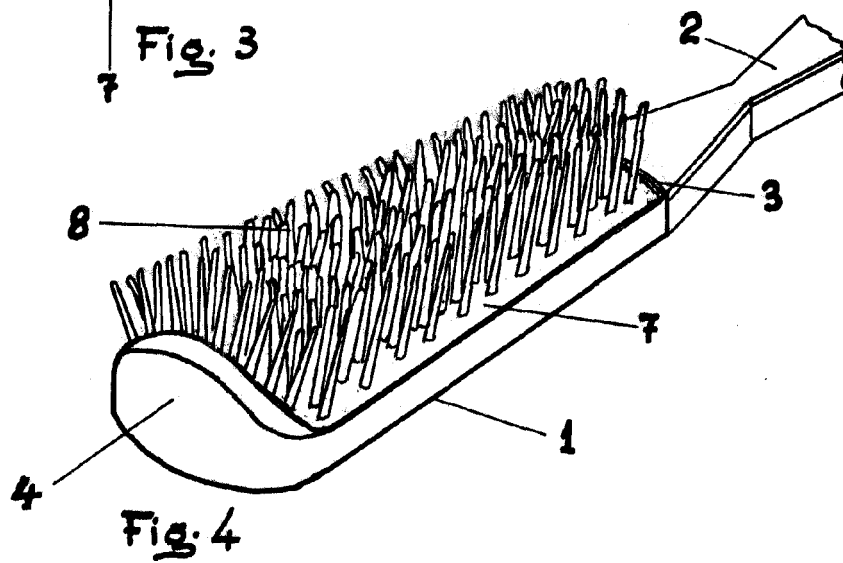
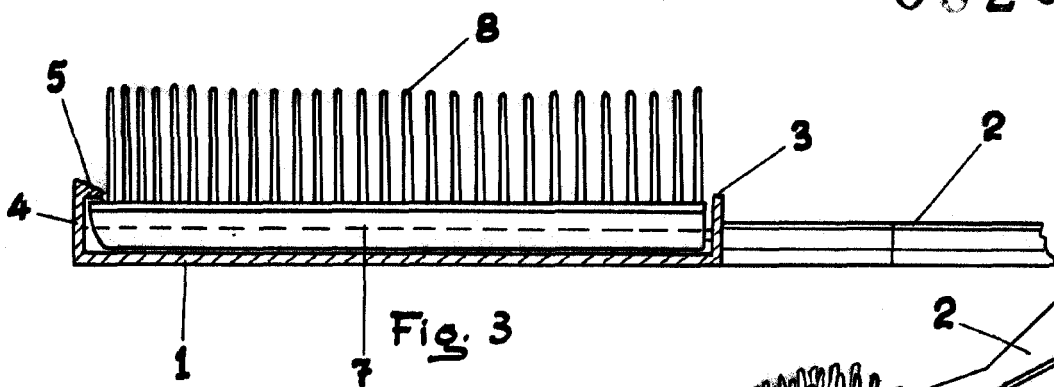
Valencia, 31 de Agosto 1961

Por autorización de los interesados.

*Juan López*



89230



Escala variable  
Valencia, Octubre 1961.

P. A.

*Juanlopez*