



1 89219

MEMORIA DESCRIPTIVA

que se acompaña a la solicitud de registro de

MODELO DE UTILIDAD

por veinte años, en España y Provincias de Ultramar

a favor de:

DON AGUSTIN MARTINEZ GARCIA, y DON JESUS BUITILOA  
BOHAIUCU, ambos de nacionalidad española, con do-  
micilio en calle Olite nº. 12, de Pamplona,

por:

"TACON PARA CALZADO DE SEÑORA"

- - - - -

El presente invento se refiere a tacones de calzado de señora y más particularmente a los tacones bien altos o medidos, pero finos, llamados de aguja.

5

Este Modelo es una perfección sobre similares registros anteriormente solicitados a nuestro favor. Vá fundido en una sola pieza a base de un metal esencialmente ligero y resistente. En la parte superior se le provee de un vaciado que comprende la



- 2 -

10

totalidad de la zona alta, empezando este hueco a media altura del tacón, o sea desde el momento en que la caña comienza su ensanchamiento. El vaciado se amolda a la forma propia del tacón en sus paredes interiores, y tiene por única finalidad recibir un taco que puede ser de madera y que encaja perfectamente, por adoptar la misma forma que el hueco, es decir, que la parte superior del tacón queda cubierta totalmente por este taco, ofreciendo de este modo una considerable ventaja por lo que respecta a la facilidad para el clavado, ya que donde quiera que entre el clavo encuentra madera.

15

20

25

30

Se basa esta perfecta unión entre taco y tacón, en sacar de fundición, al mismo tiempo que el tacón, es decir, de una sola vez, una, dos, tres etc. pugas o clavos, que según su número así será su colocación, siendo preferible la distribución de las tres pugas, en la forma que se expone más adelante, Pues bien, luego sólo hay que proceder a la adaptación en la madera de tantos agujeros como pugas lleve el tacón de metal y, finalmente remachar los citados clavos. La altura de éstos sobresale ligeramente del plano superior del tacón para facilitar la labor del remache.

35

El presente Modelo hemos dicho que tiene tres pugas, y en sus respectivas bases se aprecia un refuerzo, siendo su colocación la siguiente: Dos de ellas en la parte delantera, una en cada extremo interior de la pestaña del tacón que sirve de



- 3 -

89719

40

sujeción al puente del zapato y la otra, ocupa en la posición trasera el lugar equivalente al comienzo del tercio superior en una línea que discurra por el corte longitudinal central.

45

Hasta aquí, la novedad sobre la que recae este Modelo, producto de un perfeccionamiento con miras a mejorar la eficacia y resistencia de este tipo de fabricaciones, todo ello con el mínimo coste de materiales y fabricación. La forma exterior del tacón no aporta ninguna característica nueva, encontrándose su novedad en la construcción y forma interiores.

50

55

Con ayuda de los diseños representado en el adjunto plano, se pasa a continuación a enumerar y a escribir las características esenciales componentes del Modelo, todo ello con carácter enumerativo, pero no limitativo, uno de los modos posibles y preferidos de presentar, que podrá variar en pequeños detalles, sin que esto altere la esencialidad del Modelo.

60

Se desea hacer constar igualmente que en defensa de los intereses que al Modelo le corresponden, nos atrevemos a considerar como variante del mismo, todo tipo sin que modificar esencialmente las características principales reivindicadas al final de esta Memoria, pudiera presentarse por terceros.

65

FIGURA 1, perspectiva en elevación lateral del tacón.



- 4 -

89219

FIGURA 2, perspectiva en elevación lateral del taco de relleno.

70

FIGURA 3, vista en planta del tacón y taco de relleno colocado.

75

Segun estas figuras, 1 es el espacio a ocupar por el taco de la figura siguiente; 2 son los pugas o clavos adaptables a los agujeros; 3 por la parte inferior de los mismos, 4 y una vez conformadas las piezas de las figuras 1 y 2, proceder al remache de las pugas 2 para una sujeción perfecta. En la pestaña interior del tacón se disponen unos pequeños agujeros 3' para la mejor sujeción al puente del zapato; 5 representa el grosor que forman las paredes del tacón.

80

Vemos pues, la gran utilidad de este Modelo compuesto esencialmente de dos partes: Tacón metálico todo él de una sola pieza y taco de relleno, los cuales se acoplan entre sí con suma sencillez, mediante tres simples remaches, evitando otros elementos accesorios como pegamento, tornillos, plaquetas, espárragos etc. muy en uso actualmente.

85

Descrito suficientemente lo que precede el objeto de la presente solicitud, así como el modo de llevarlo ventajosamente a la práctica y demostrado que cumple ampliamente lo establecido por el artículo 171 del vigente Estatuto sobre Propiedad Industrial, y que su adopción ha de resultar beneficiosa en particular a esta rama industrial, se solicita registro de Modelo

95

de Utilidad con arreglo a lo siguiente



82219

NOTA REIVINDICATORIA.

- 1a.- Tacón para calzado de señora, caracterizado por sacarlo de fundición y de una sola vez formando un bloque con tres pugas salientes reforzadas en sus bases, situadas en el amplio vacío de la parte alta dispuestas a recibir el macizo que encaja por los agujeros practicados en el mismo, con posterior remache, quedando así totalmente cubierta la zona superior apta para el clavado ventajoso.
- 2a.- Tacón para calzado de señora, según la anterior reivindicación, caracterizado, porque la colocación de las pugas obedece al siguiente orden: Dos de ellas en la parte delantera, una en cada extremo interior de la pestaña del tacón que sirve de sujeción al puente del zapato, y la otra ocupa en la posición trasera el lugar equivalente al comienzo del tercio superior en una línea que discorra por el corte longitudinal central.
- 3a.- TACON PARA CALZADO DE SEÑORA.

Todo ello según queda sustancialmente



- 6 -

89219

descrito en la presente Memoria y Reivindicaciones y representado por el adjunto plano.

Madrid 5 Obre. de 1961.

El Ingeniero-Agente.

*Francisco Helguera*

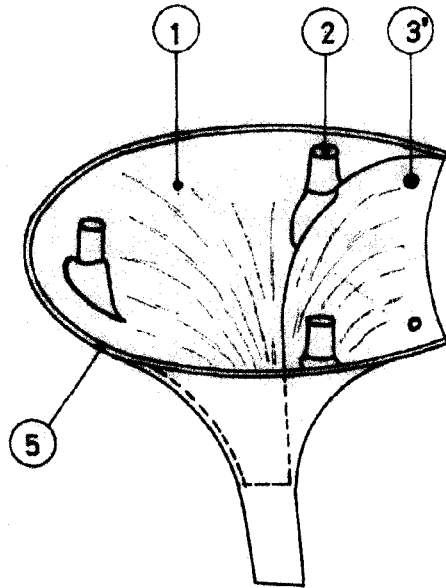


FIG. 1

89219

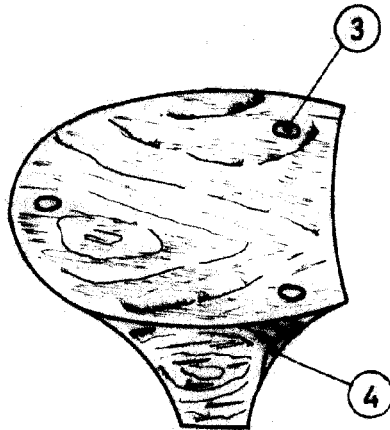


FIG. 2

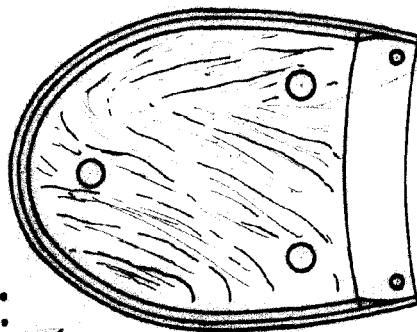


FIG. 3

Madrid 5 Obre. 1961.  
El Ingeniero-Agente.

*Francisco Melgosa*

ESCALA VARIABLE