



SEP. 1961

89121

M O D E L O  
D E  
U T I L I D A D

para "UN DISPOSITIVO PARA EXPOSICIÓN CONJUNTA DE CORBATA Y  
PAÑUELO", a favor de la razón social regular colectiva  
ROCA Y CIA., residente en Barcelona, calle de Caspe núm. 22.

= . =

MEMORIA DESCRIPTIVA

El presente modelo de utilidad se refiere a un dispositivo para exposición de corbata y pañuelo.

Con la realización lograda en el modelo de utilidad que se describe se facilitasen gran manera la presentación de modo atractivo al público de una corbata y un pañuelo de bolsillo, que forman juego o combinación según la moda.

El dispositivo consiste en una cartulina, que comprende un especial orden de recortes que siguen sucesivamente lo que ha de constituir soporte de corbata y al lado y



89121

en posición inferior, practicamente como si fuese el bolsillo de la chaqueta, otro orden de recortados que permiten fijar en ellos el pañuelo en posición similar a como se ha de llevar en la chaqueta.

5. Los recortes correspondientes a la retención de la corbata presentan en la parte superior una ventana transversal, bajo ella dos lengüetas enfrentadas que han de cubrir la corbata, imitando en ella el nudo, un vaciado según una ventana transversal que sirve para fijar la parte de corbata que queda en el respaldo de la cartulina y un puente bajo el cual queda fijada la pala de la corbata, la cual pala no se puede levantar debido a que por la parte posterior es retenida por una amplia lengüeta que se abre hacia arriba y penetra en la parte vuelta de respaldo.
  - 10.
  15. En la posición del pañuelo intervienen, una ranura superior horizontal, seguida da una lengüeta que se abre hacia abajo, de un puente oblicuo imitando la inclinación del borde del bolsillo y de una ranura inferior horizontal. Con estos elementos se arma el pañuelo y se le retiene con la lengüeta impidiendo se separe del plano de la cartulina o lámina de fondo.
  - 20.
  25. El conjunto montado puede servir ya de por simple muestra como expositor o bien, encerrado en envoltura transparente, puede ser bien almacenado en cajas o en el escape-rate según convenga.
  30. Con el fin de facilitar la explicación se acompaña a la presente memoria una lámina de dibujos en la que se ha representado un caso de realización que se cita a título de ejemplo.
- En el dibujo:



89121

La figura 1, indica en vista frontal la lámina soporte con los cortes propios para el fin propuesto.

La figura 2, manifiesta la propia lámina equipada con el juego de corbata y pañuelo.

5. La figura 3, representa el conjunto de la figura 2, con protección en bolsa transparente.

10. Consiste esencialmente en una lámina soporte 1 que en el lado izquierdo, lleva el corte en ventana 2, seguido de las dos lengüetas enfrentadas 3 y 4, bajo las cuales hay una ranura horizontal 5 y más inferior un puente 6 de mayor amplitud que, en la parte que resulta entre él y el borde de la lámina presenta una lengüeta 7 que se abre hacia arriba.

15. En el lado derecho de la lámina soporte y a la altura que corresponde al bolsillo de la chaqueta con respecto de la corbata, se hallan una ventana estrecha horizontal 8, seguida de una lengüeta que se abre hacia abajo 9, un puente oblicuo 10, y finalmente una ranura transversal para reenvío del pañuelo hacia la parte posterior, pañuelo que queda retenido por la lengüeta 7 que lo mantiene con cierta rigidez.

20. El conjunto montado, se indica claramente en la figura 2, quedando figurado el nudo de la corbata, por efecto de la yuxtaposición de las lengüetas 3 y 4. Este conjunto se envasa en una bolsa transparente figura 3 a fin de darle un adecuado resguardo.

25. El modelo, dentro de su esencialidad, puede ser llevado a la práctica en otras formas que difieran en detalle de la indicada a título de ejemplo en la descripción, a las cuales alcanzará igualmente la protección que se recaba. Po-

30.



89121

27

drá, pues, emplearse los materiales y medios propios para el caso, por quedar todo ello comprendido en el espíritu de las reivindicaciones.

= . =

#### N O T A

5. Descrito el objeto y utilidad de la invención, lo que se declara como no divulgado ni practicado en España, comprende las siguientes reivindicaciones:
1. Un dispositivo para exposición conjunta de corbata y pañuelo, caracterizado esencialmente por estar constituido por una lámina base de cualquier material y de suficiente rigidez, en la cual se han practicado en la zona izquierda una pluralidad de recortados en orden vertical según la anchura correspondiente a la corbata desde la zona de nudo hasta el extremo de la pala, comprendiendo dos lengüetas gemelas simétricas que remontan la corbata y con su forma proporcionan la impresión de que aquella presenta nudo normal, existiendo un puente sobre la pala de la corbata y una lengüeta inferior abierta hacia arriba para retención de la zona extrema de la pala impidiendo su desprendimiento de la misma con respecto del plano de la lámina;
10. estando previsto en el lado derecho de ésta y a la altura correspondiente a la posición del bolsillo de la chaqueta, los medios para retener al pañuelo, consistentes en, una ranura horizontal, seguida de una lengüeta que se abre hacia abajo, un puente oblicuo que imita el borde del bolsillo y una ranura inferior para el paso del pañuelo a la zo-
- 15.
- 20.
- 25.



89121

na posterior, resultando en resumen un conjunto de prendas, corbata y pañuelo, dispuestas de manera similar a como se han de usar, lo que mejora la exposición de las mismas y facilita la elección por parte del comprador.

5. 2. Un dispositivo para exposición conjunta de corbata y pañuelo.

Según se describe y reivindica en la presente memoria descriptiva que consta de cinco hojas foliadas y escritas a máquina por una sola de sus caras, acompañadas de una lámina de dibujos.

10.

Madrid, a 27 SEP. 1961

ROCA Y CIA.

p.a.

JAIME ICERN MIRALLES  
P.P.

v.f.

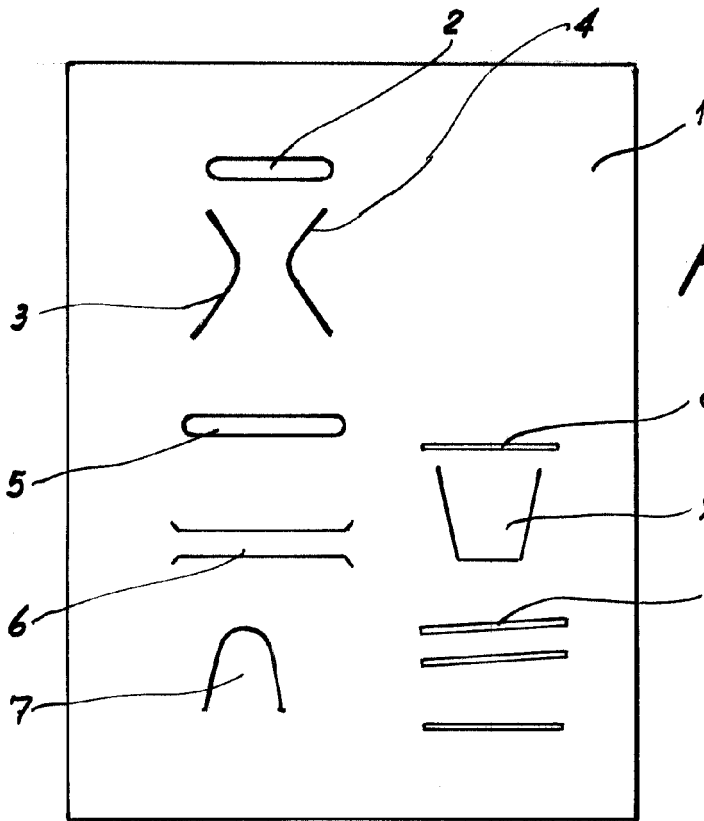



Fig. 1

89 12 1

Fig. 2

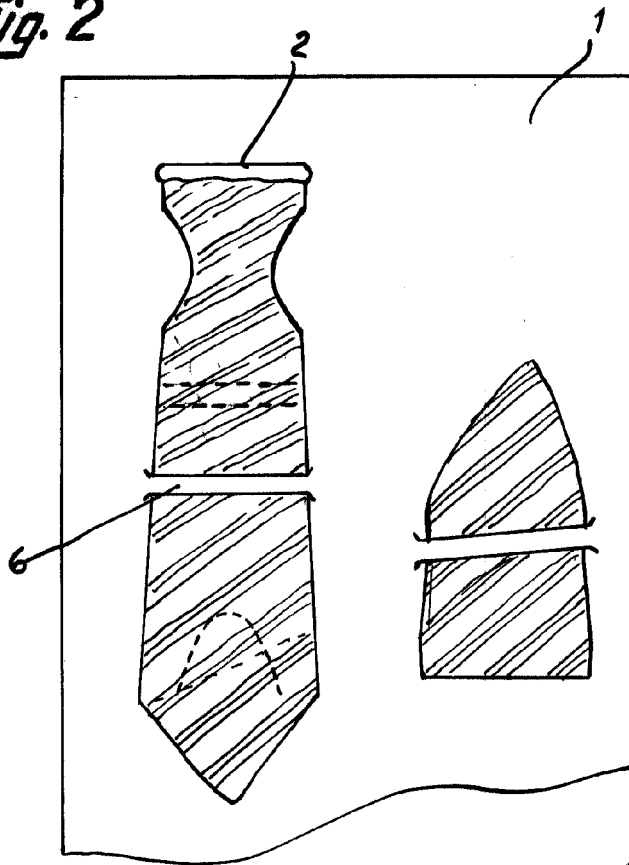
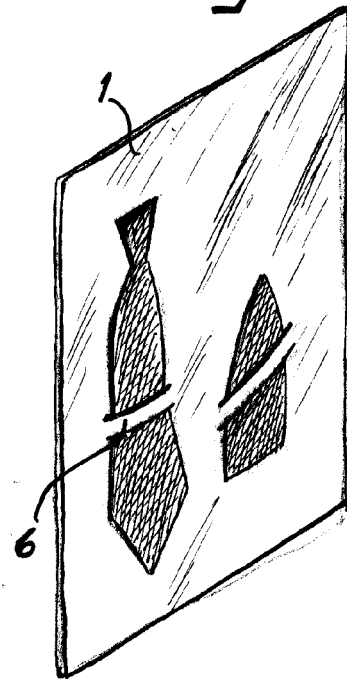


Fig. 3



Madrid, 27 SEP. 1961  
p.p. Jaime Isern