



89099

89099

MODELO DE UTILIDAD

---

por VEINTE años

cuyo privilegio se solicita para todo el territorio nacional a favor de:

Don Enrique VELASCO PAÑEDA

de nacionalidad española y con residencia en Zaragoza, Calle Escosura, número-27 y 29, por:

"UN DISPOSITIVO ODORIFERO PERFECCIONADO"

---



MEMORIA DESCRIPTIVA

5 El presente registro de Modelo de Utilidad, concierne como su enunciado indica, un dispositivo odorifero perfeccionado, de acuerdo con la descripción detallada que del mismo se realiza, debiendo interpretarse siempre este concepto en su más amplio sentido y nunca en limitativo.

Este resultado industrial mejora notablemente todo - cuanto sobre el particular se conoce actualmente, tanto - por su sencillez constructiva ,como de aplicación ,perfecta inhalación, duración ,estetica ,higiene y economía.

10 Para mejor comprensión de este objeto ,se adjunta a - la presente Memoria Descriptiva ,una hoja de planos en la que a título de ejemplo ,se representan todas y cada una de las partes que lo forman y relación que guardan entre si.

15 En la citada hoja de dibujos, queda representado:

FIGURA PRIMERA.- La misma representa una vista en sección longitudinal de la carcasa base del dispositivo.

FIGURA SEGUNDA.- Muestra otra vista longitudinal de - la cobertura superior.

20 FIGURA TERCERA.- Indica otra sección longitudinal del muelle helicoidal forrado con una capa de cualquier material textil, fibroso o similar.

25 FIGURA CUARTA.- Ilustra una vista en ligera perspectiva del elemento tubular que permite el paso de aire para la dispersión olorosa y es el soporte de un muelle.

FIGURA QUINTA.- Cita otra vista en corte longitudinal del conjunto totalmente acoplado.

FIGURA SEXTA.- Corresponde a una vista del cuerpo - del dispositivo en disposición de uso.

30 En dichas figuras,se aprecian las siguientes referen



cias:

89099

35

1.- Carcasa inferior del dispositivo ,fabricado en cualquier clase de material conveniente y en las dimensiones mas adecuadas y configuración sensiblemente periforme.

La parte superior es abierta y corresponde al mayor diametro de esta pieza.

40

En la misma estan previstos dos resaltes anulares escalonados que definen el medio de acoplamiento y retención de la cobertura superior.

2.- Elemento de materiales convenientes ,configurado tubularmente y que se acopla en el orificio -3- constituido en la parte inferior de la carcasa general -1-

45

3.- Abertura inferior mencionada ,en cuya parte-interior se acopla con caracter permanente ,por cualquier medio apropiado el elemento tubular citado -2-

50

Esta boca inferior y la disposición tubular del elemento mencionado ,permite la libre circulación del aire ,aspirado inferiormente para la dispersión de las moleculas olorosas.

55

4.- Cobertura superior ,de forma sensiblemente conica ,de materiales y dimensiones convenientes ,que se ajusta eventual o permanentemente sobre la carcasa general -1- ,realizandose el acoplamiento a ligera presión sobre los resaltes escalonados anteriormente descritos.

60

En la figura 5\* ,se identifica perfectamente este acoplamiento ,representado asimismo en la fig. 6\* de la adjunta ilustración.



88099

65

5.- Forro de algodón o material similar ,que se ajusta sobre un muelle helicoidal ,y cuya capa esta prevista para la impregnación de cualquier producto oloroso. La aspiración de aire por el interior del tubo -2- determina la dispersión de las moleculas - perfumadas ,las que salen al exterior a traves de las perforaciones -7- de la carcasa superior -4-

70

6.- Soporte de la pieza -5- ,que esta constituido preferentemente por un muelle helicoidal y que se aloja sobre el tubo -2- fijado en la parte inferior de - la carcasa inferior -1-

75

7.- Perforaciones mencionadas que presenta la carcasa superior -4- y cuya finalidad ya ha sido descrita.

Este dispositivo podra ser fabricado en cualquier clase de material conveniente y en las dimensiones mas adecuadas.

80

Descrita suficientemente la naturaleza del presente registro de Modelo de Utilidad ,se hace constar expresamente que cualquier modificación de detalle que se introduzca en el mismo ,se considerara incluido dentro de esta protección en tanto que no altere o modifi que esencialmente su finalidad característica.

N O T A

85

Por último ,se declaran de novedad y utilidad ,las siguientes:

R E I V I N D I C A C I O N E S

90

1.- UN dispositivo odorifero perfeccionado ,caracterizado esencialmente por comprender una estructura basica ,de material y dimensiones convenientes y de configuración sensiblemente periforme ,dotada en su parte me-



89099

95

dia de dos zonas perifericas escalonadas, que definen el medio de fijación de otra carcasa superior ,existiendo en el cuerpo inferior mencionado ,un orificio, sobre el cual se situa con caracter permanente un elemento tubular que actua de soporte a un muelle helicoidal y para permitir la entrada de aire con el fin de esparcir las moleculas olorosas.

100

2º.- Un dispositivo odorifero perfeccionado ,según la anterior reivindicación ,caracterizado esencialmente por comprender una carcasa superior de material y dimensiones convenientes y de configuración periforme, cuya boca inferior se ajusta sobre los resaltes de la pieza base para establecer su retención y permitir su desmontaje ,existiendo en la superficie de esta cobertura una pluralidad de perforaciones para la salida del aire perfumado.

105

110

3º.- Un dispositivo odorifero perfeccionado ,según las anteriores reivindicaciones ,caracterizado esencialmente por comprender un muelle helicoidal que actua de soporte a una pieza de material conveniente la cual se impregna con la esencia correspondiente para establecer la correspondiente vaporización ,cuyos efluvios son arrastrados por la corriente de aire que se establece entre la entrada de la base general ,pasa a traves del tubo sobre el qual se fija el muelle mencionado y salida por los orificios de la cobertura superior.

115

4º.- UN DISPOSITIVO ODORIFERO PERFECCIONADO.-

120

Todo ello tal y como se describe en el cuerpo de la Presente Memoria Descriptiva ,se reivindica en su nota y se representa a título de ejemplo en las adjunta hoja de planos.



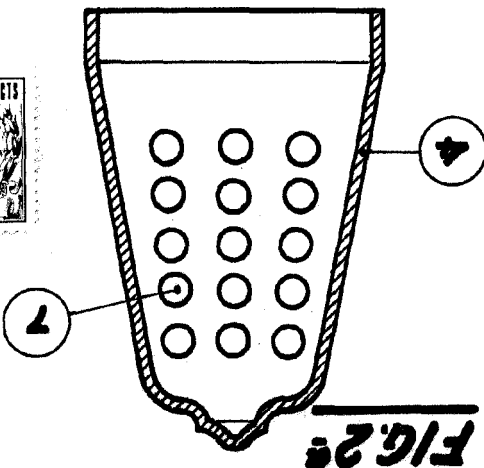
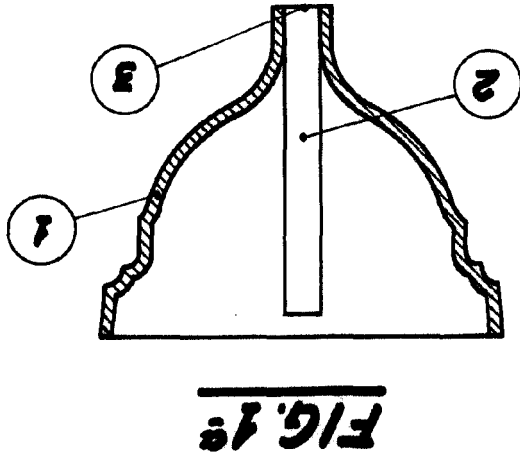
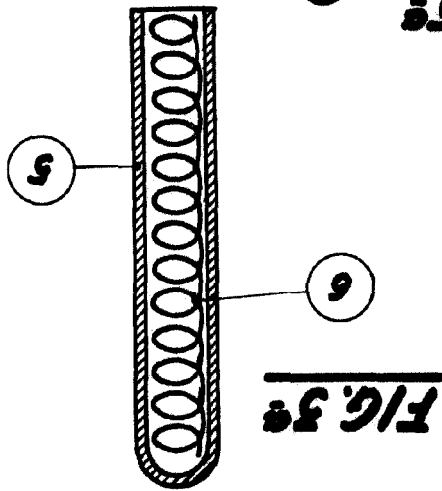
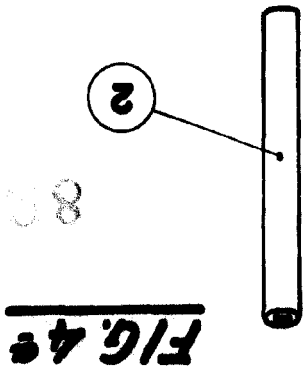
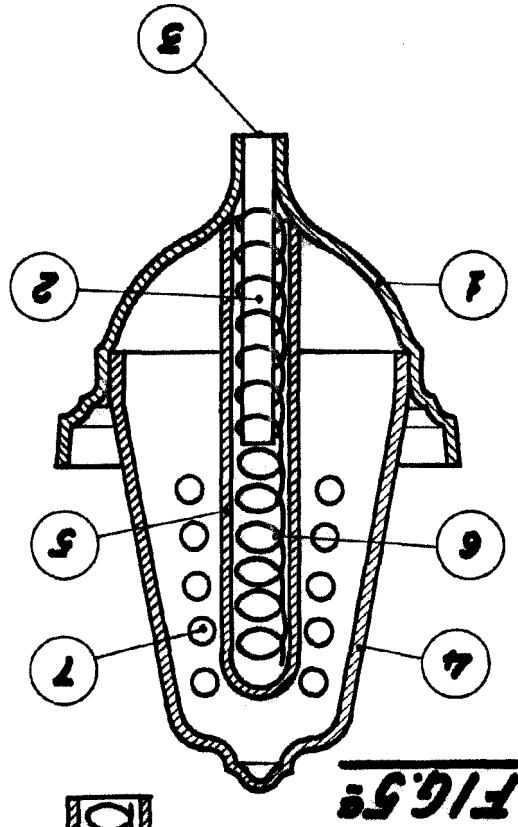
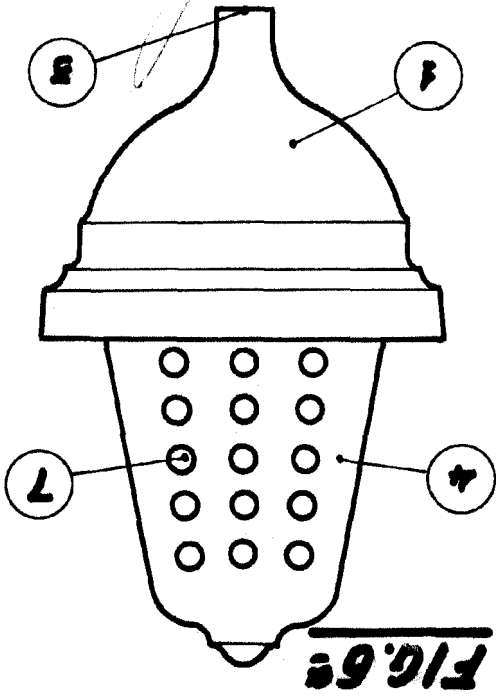
89099

Esta memoria descriptiva consta de seis hojas foliadas y mecanografiadas por una sola de sus caras y a dos espacios.

Madrid, 25 de septiembre de 1.961.

ESCALA VARIABLE

MADRID.



MOJA UNICA

88099

