



88819

M O D E L O  
D E  
U T I L I D A D

a favor de Don Juan MASSAGUÉ VENDRELL, de nacionalidad española, domiciliado en BARCELONA, Calle Córcega, 452, por "ESTUCHE PARA DIAPOSITIVAS".

- . -

MEMORIA DESCRIPTIVA

La presente invención se refiere a un estuche para diapositivas, que siendo de constitución simple, es de gran utilidad, tanto para el acondicionamiento de la diapositivas, como para poder observarlas por transparencia y a través de una lente de aumento, por los propios dispositivos del estuche.

Los laboratorios fotográficos dedicados al revelado de películas cromáticas, entregan, generalmente, las diapositivas montadas en sendos marcos, que según los casos serán de constitución sencilla o de un mo-



88819

delo perfeccionado y por lo tanto costoso. Para mirar dichas diapositivas se utilizan dispositivos ópticos de diversos tipos, en los cuales se introducen una a una las diapositivas guardadas en un estuche adecuado.

5. A menos de disponer de una superficie de apoyo adecuada, durante la observación de las mismas es necesario guardarlas en un bolsillo, con el consiguiente peligro de rayado, puesto que la utilización del dispositivo requiere el empleo de ambas manos, una para sostener el visor y la otra para efectuar el cambio.
- 10.

El estuche para diapositivas objeto de este modelo de utilidad, está constituido esencialmente por una caja provista de tapa ajustable, de dimensiones adecuadas para albergar una colección de transparencias con su correspondiente marco, cuya caja contiene en uno de sus testeros un orificio en el que está montada una lente, mientras que la pared opuesta presenta una abertura del tamaño de una transparencia, cerrada por una pantalla translúcida, y provista en la cara interna, de guías para la colocación del marco de las diapositivas con la particularidad de que tanto la caja como la tapa presentan medios de acoplamiento complementarios en respectivas paredes, conectables para unir ambos elementos en posición adyacente de forma que la tapa sirve de almacén de diapositivas unido a la caja que actúa de visor.

15.

20.

25.

Para mayor claridad de lo expuesto, se acompañan dos láminas de dibujo, en las que está representada

888 19<sup>26</sup> AGO



a título de ejemplo, no limitativo del alcance del presente modelo de utilidad, una forma de realización de un estuche para diapositivas de las características indicadas.

5. En dichos dibujos, la figura 1 representa un estuche para diapositivas en posición cerrada, visto en perspectiva; la figura 2, es el mismo estuche al que se ha levantado la tapa; la figura 3 es otra perspectiva del estuche pero con la tapa en posición invertida preparada para acoplarla al estuche provisto de lente, y
10. la figura 4 es una vista en perspectiva de las dos partes que forman el estuche, debidamente acopladas y provistas de una colección de diapositivas, de las que una está a medio introducir en las guías, para su observación a través de la lente.
- 15.

- El estuche para diapositivas ilustrado en las figuras, comprende una caja -1- y una tapa -2- ajustable sobre ella y de la misma profundidad aproximadamente, de las que la primera está provista en uno de sus
20. testeros de un orificio con una lente -3-, mientras que en el opuesto tiene una abertura -4-, del tamaño de una diapositiva, cerrada por una membrana translúcida -5-. Frente a la membrana -5-, y en el interior de la caja -1-, se dispone las guías laterales -6- que sostienen las
25. diapositivas -7- en la posición adecuada para ser observadas correctamente.

En el borde de la pared derecha de la caja -1- hay dos escotaduras -8-, que, en este ejemplo, constitu-



88819

5. y en el dispositivo de acoplamiento con la tapa -2-, la cual tiene en una de sus paredes laterales -9- una abertura alargada -10- de dimensiones y situación apropiadas para formar una tirilla -11- entre ella y el borde libre, deformable ligeramente para que se introduzca en las escotaduras -8-, con lo que la tapa -2- queda unida a la caja -1- retenida por la lengüeta -12- comprendida entre las escotaduras -8-.

10. En ambos testetos de la tapa -2- se han practicado sendas escotaduras -13- que facilitan el destapado del estuche y la extracción de las diapositivas -14- depositadas en ella durante el uso del dispositivo.

15. Mientras el estuche está cerrado, las diapositivas están contenidas en la caja -1-, que tiene las medidas adecuadas para contener una colección de transparencias, por ejemplo en número de veinte, por ser el más corriente de las películas de color. Cuando se va a emplear el estuche como visor, se ponen las diapositivas en el interior de la tapa -2- por ejemplo poniendo el conjunto en posición invertida antes de destaparlo. Al extraer la caja las diapositivas quedan en la tapa y aquella es unida a la misma según se aprecia en la figura 4, de forma que el dispositivo resulta manejable con una sola mano, quedando la otra libre para ir colocando y quitando las diapositivas a medida que se van observando a través de la lente -3-.

25. Se comprende que en lugar de los medios de acoplamiento descritos, para la unión de la tapa a la



88819

caja se puede utilizar cualesquiera otros medios conocidos y que hagan el mismo efecto, por ejemplo bisagras ganchos u otros.

- De las diversas cualidades que tiene este estuche para diapositivas, cabe mencionar que es de un
5. coste tan reducido que, fácilmente, puede entrar en el presupuesto de presentación de las diapositivas reveladas por los establecimientos dedicados a dichos trabajos y por lo tanto mejora extraordinariamente los sistemas utilizados hasta el presente, influyendo favorablemente en el cliente que así puede ver inmediatamente una a una las fotografías, y apreciar en el mismo establecimiento la calidad del trabajo realizado. Además al haber en una sola mano el conjunto de las dos partes acopladas del estuche, facilita en gran manera las operaciones de poner y quitar las transparencias a medida que son vistas. La simplicidad del visor está estudiada para ser utilizado como medio provisional o de emergencia y principalmente para la presentación de los trabajos
  10. de los buenos establecimientos fotográficos de aficiónada a las transparencias de color.
  - 15.
  - 20.

- Serán independientes del objeto de la presente solicitud de modelo de utilidad, los tamaños, formas, materiales empleados en su construcción, sistemas de acoplamiento entre las dos cajas, así como los detalles de realización, y en general cualquier característica constructiva o accesoria que no se aparte, altere o modifique la esencia del presente modelo de utilidad.
- 25.



88819

N O T A

Se reivindica como objeto del presente modelo de utilidad:

1. Estuche para diapositivas, caracterizado por estar constituido por una caja provista de tapa ajustable, de dimensiones adecuadas para contener una colección de diapositivas provistas de su marco, cuya tapa está provista de un orificio con una lente de aumento en una de sus paredes, mientras que en la opuesta presenta una abertura del tamaño de una transparencia, cerrada por una membrana translúcida, y provista en la cara interna y a ambos lados, de sendas guías para la colocación de la diapositiva que se desea ver ampliada a través de la lente descrita, estando las paredes de dichas tapa y caja provistas de dispositivos de acoplamiento complementarios, dispuestos para la unión de ambos elementos de forma que la tapa sirve de almacén de diapositivas unido al visor formado por la caja.
2. Estuche para diapositivas, según la reivindicación 1, caracterizado porque un borde de uno de los elementos del estuche presenta dos muescas que forman una lengüera intermedia, y una pared del elemento opuesto un corte cercano a su borde, que forma una tirilla acoplable sobre dicha lengüeta a través de las muescas citadas.
3. Estuche para diapositivas.



88819

Todo ello según queda descrito y reivindicado en la presente memoria descriptiva que consta de siete hojas foliadas, escritas a máquina por una sola cara.

Barcelona, a 26 de agosto de 1961

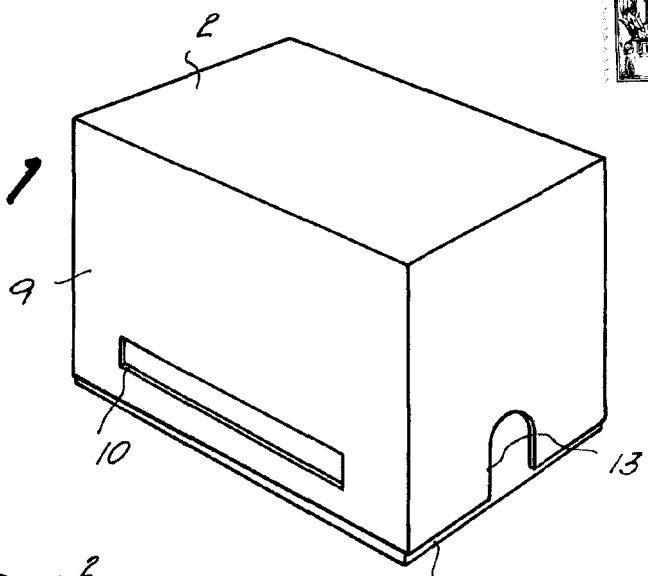
Juan MASSAGUÉ VENDRELL

p.a.

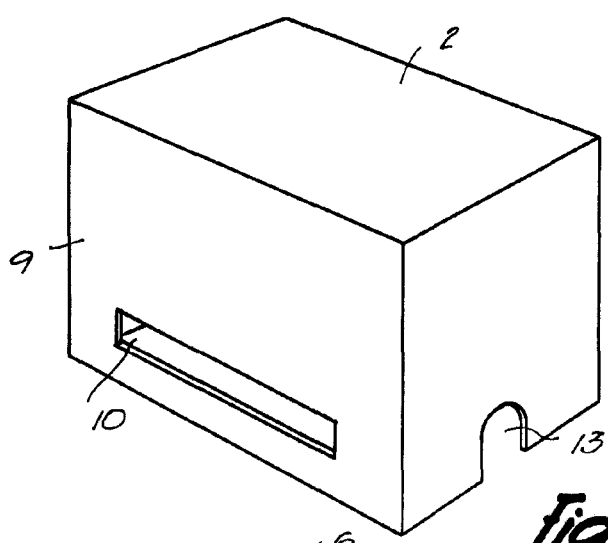


1961

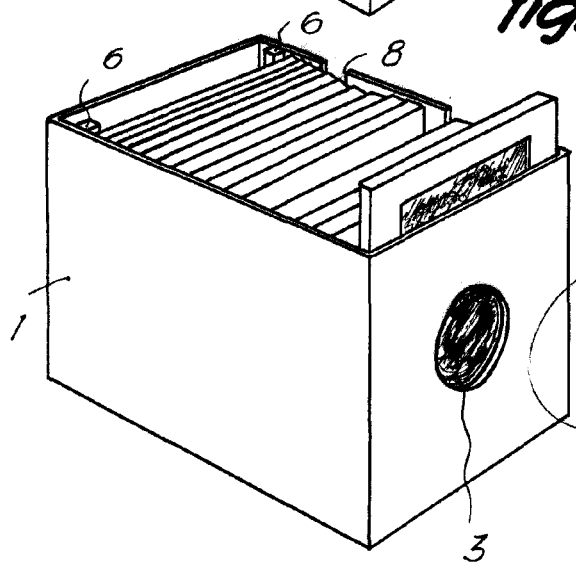
**Fig. 1**



88819

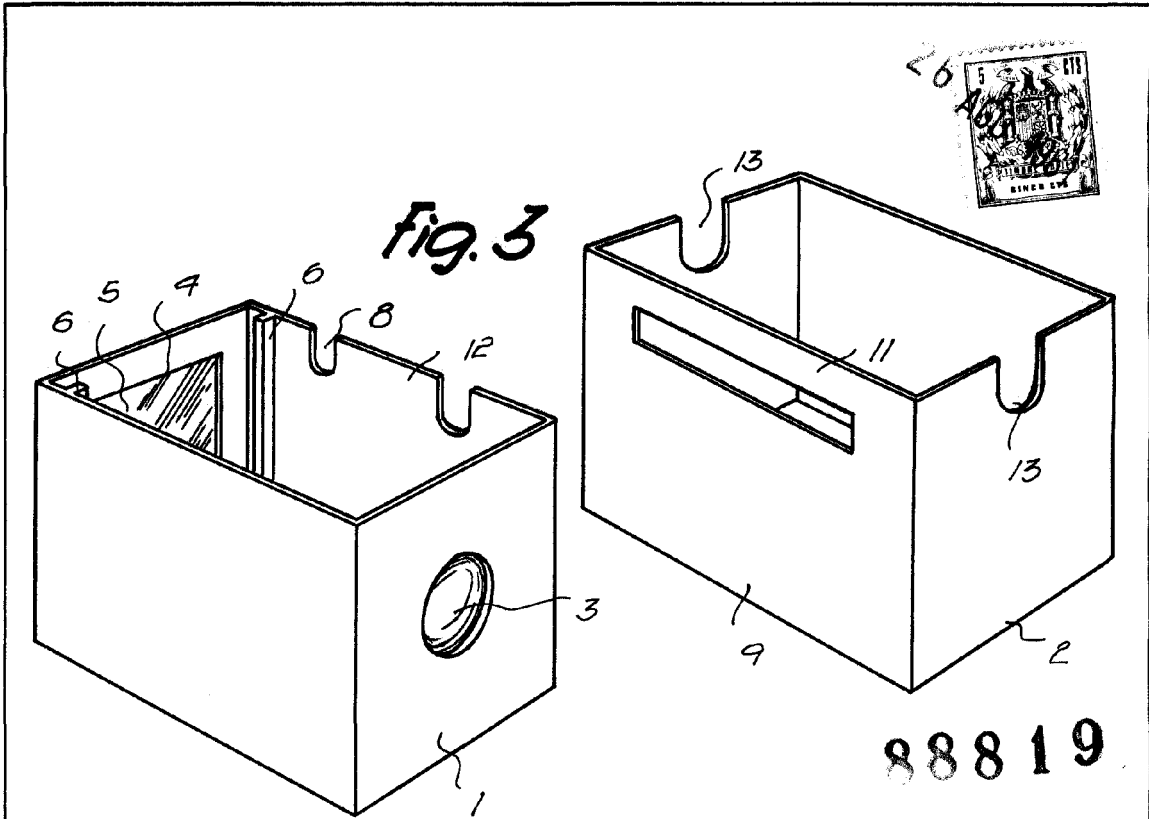


**Fig. 2**



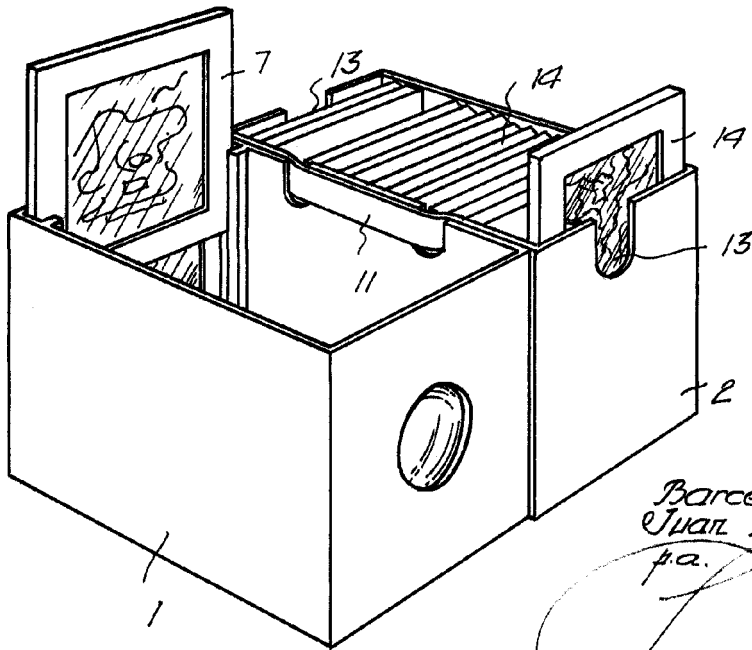
*Barcelona, 26 Agosto 1961  
Juan Massagué Vendrell  
p.a.*

8359



88819

Fig. 4



Barcelona, 26 Agosto 1961  
Juan Massagué Vendrell  
f.a.

6928