

! N° 88732



88732

MODELO DE UTILIDAD

por 20 años

por "UNA ANILLA PARA CORTINAS", a favor de D. Fernando Marchesi Fernández-Herce, de nacionalidad española, domiciliado en Barcelona, Teodora Lamadrid, 38.

=====

MEMORIA DESCRIPTIVA

El Modelo de utilidad que se describe en esta memoria, se refiere a una anilla para cortinas y elementos colgantes, que comporta un cierre de seguridad a prueba de tirones, por cuanto su estructura permite la instalación de la propia anilla sobre barras lisas en las que puede deslizarse libremente, sin interposición de carros deslizantes, cordones u otros dispositivos.

5.

Contrariamente a lo que ocurre con otros tipos de anillas, la que constituye objeto del presente Modelo, posee elementos de sujeción de la cortina y suspensión de la barra,



independientes, lo cual significa que puede procederse a la colocación y desmonte de la cortina, visillo o elemento de que se trate, con toda comodidad, ejerciendo para ello una ligera presión sobre el cierre de seguridad dispuesto en una de las extremidades de la propia anilla, sin necesidad de quitar la barra o separar la anilla de ésta.

Su esencialidad reside en disponer, en las extremidades de un círculo incompleto, dos expansiones discoidales, enfrentadas y paralelas, de una de las cuales arranca, por su cara interior un saliente cilíndrico que termina en una cabeza esferoidal, capaz de introducirse en un alojamiento dispuesto en la otra expansión, de modo que se produce un cierre de seguridad al oprimir ambas partes y forzar su acoplamiento. Entre ambas expansiones y soportado por el saliente cilíndrico descrito, queda dispuesto el elemento colgante de que se trate, estando prevista la anilla en cuestión del diámetro suficiente no solo para permitir su acoplamiento a barras de distinto diámetro, sino para que el huelgo resultante y las características de acabado del material que la constituye, aseguren su correcto deslizamiento sin esfuerzo considerable.

Tales características podrán describirse y comprenderse mejor, con ayuda de los dibujos que acompañan a la presente memoria y a los cuales pasamos a referirnos. Dichos dibujos, aducidos a título de ejemplo descriptivo pero no limitativo, comprenden varias figuras, de las cuales la figura 1 es una vista frontal de la propia anilla, mostrando claramente el sistema de suspensión de la cortina, representándose en la figura 2 una vista lateral y en la figura 3 un detalle del cierre de seguridad dispuesto según indica la figura 1, antes mencionada.



5. En estas figuras -1- representa la barra de suspensión, alrededor de la cual se dispone la anilla en cuestión, constituida por una parte circular -2- de gran radio y unas expansiones discoidales -3-4- sobresalientes de los extremos de dicha parte circular y dispuestas paralelas y enfrentadas.

10. Del centro de la cara interna de -3- emerge un saliente cilíndrico -5- terminado en una expansión esferoidal -6- sentada sobre corto cuello -7-; poseyendo -6- una hendidura transversal para permitir la deformación elástica de las dos partes en que queda dividida la propia expansión, a fin de que pueda intrpducirse a presión en el alojamiento -8- practicado en -4-. La elasticidad del material que constituye la anilla hace posible que el cierre establecido entre el apéndice -6- y el alojamiento escalonado -8-, pueda abrirse  
15. fácilmente efectuando presión sobre las partes -3-4-, pero impide la apertura accidental del mismo por esfuerzos de dirección no controlada, como tirones u otros.

20. Según puede verse en la figura 2, la sección recta de la parte -2- de la anilla que nos ocupa, presenta una cara curva interna, con objeto de mejorar el deslizamiento de la propia anilla sobre la barra -1-

25. El elemento colgante -9-, visillo, cortina u otro, queda soportado por el saliente -5- de -3-, disimulándose el ojete -10- dispuesto en -9-, por la propia forma discoidal de las expansiones enfrentadas -3-4-.

Todo cuanto no afecte, altere, cambie o modifique la esencia de la anilla descrita, será variable a los efectos del actual Modelo.

30. N O T A.

Se reivindica como objeto de este registro por Modelo de utilidad:



- 1.- Una anilla para cortinas, caracterizada por disponer, en las extremidades rectas convergentes del círculo incompleto que constituye su estructura, dos expansiones discoidales, enfrentadas y paralelas, de una de las cuales arranca, por su cara interna un vástago cilíndrico terminado en un saliente esferoidal hendido, capaz de introducirse en un alojamiento de perfil escalonado labrado en la otra expansión, de modo que se produce un cierre de seguridad al oprimir ambas partes y forzar su acoplamiento; quedando suspendida la cortina, del vástago cilíndrico mencionado.
- 5.
- 10.

Sean cuales fueren las circunstancias que concurren en la esencialidad del Modelo de utilidad definido en la anterior reivindicación, cuyo objeto es:

2.- "UNA ANILLA PARA CORTINAS".

15. Consta la presente memoria de cuatro hojas foliadas, mecanografiadas por una sola cara y del dibujo adjunto.

Barcelona, ocho de agosto de mil novecientos sesenta y uno.

P.A. de D. Fernando Marchesi Fernández-Herce,

L. DURAN  
P. P.

88732

D. FERNANDO MARCHESI FERNANDEZ-HERCE HOJA UNICA

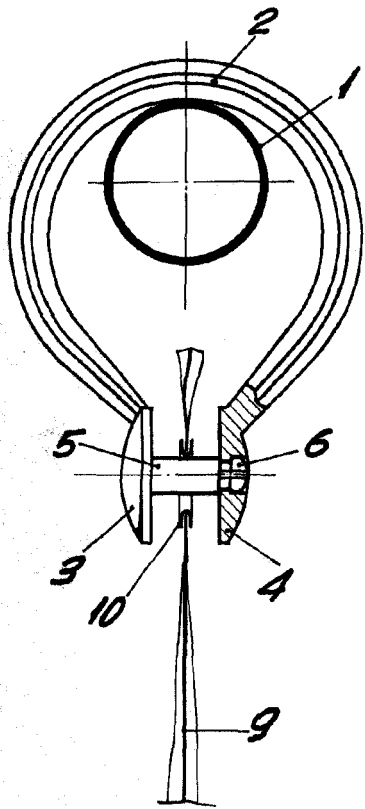


Fig. 1

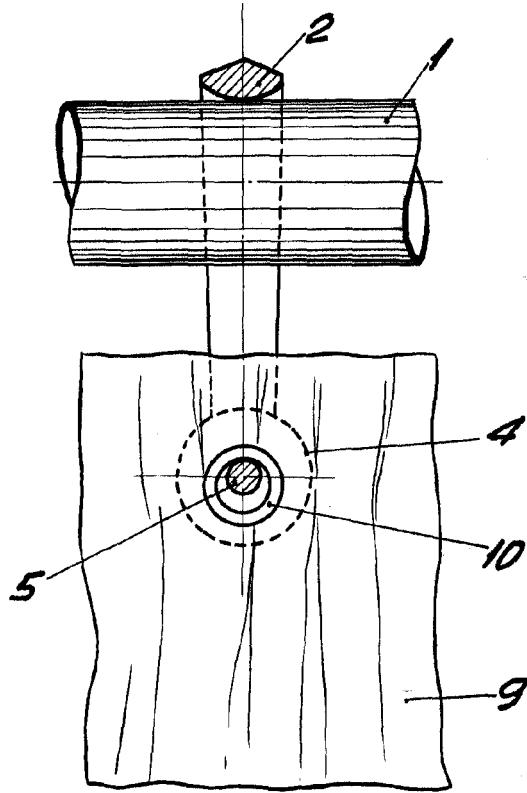


Fig. 2



88732

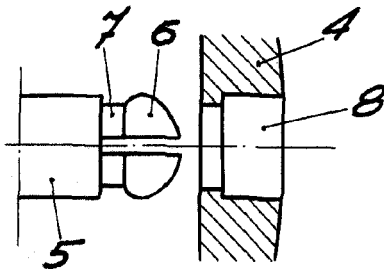


Fig. 3

BARCELONA, 8 AGOSTO DE 1961

L. DURAN

P.P.

ESCALA VARIABLE