



88664

88664

MEMORIA DESCRIPTIVA

que se acompaña a la solicitud de un

MODELO DE UTILIDAD

por VEINTE años en España, por "NUEVO ANDADOR INFANTIL"

a favor de

DON DIONISIO PEREZ VILLAR

domiciliado en SAN SEBASTIAN (Guipúzcoa), Prim 27



88664

La invención a que se refiere la presente memoria constituye una novedad industrial, con características y ventajas que la hacen merecedora del privilegio de explotación exclusiva que por ella se solicita, de acuerdo con las prescripciones del Estatuto vigente de la Propiedad Industrial, de 26 de Julio de 1929, texto refundido, -
5 publicado el 30 de Abril de 1930.

Según el inventó este se contrae como su enunciado indica, a un nuevo andador infantil cuya descripción se efectúa con ayuda de los dibujos adjuntos a base de los cuales se expone su estructura al propio tiempo que su funcionamiento.
10

En el plano, la fig. 1ª corresponde a una perspectiva del andador armado, la fig. 2ª a una perspectiva de su plegado y la fig. 3ª a una sección del tubo de la base del andador.

Este andador está constituido por dos cuerpos de aspecto rectangular que forman la base C, y el soporte de culero D, este va sujeto a la base por cuatro soportes, dos perpendiculares E, y otros dos en posición inclinada F, la base del andador C, es de forma rectangular con los lados mas cortos un poco en curva. (Según plano) esta es de tubo, con una ranura en todo el perímetro exterior en la cual encaja a presión una banda de plástico para evitar golpes y rozaduras; ver
15 detalle A,
20

El tubo soporte de culero, D tiene forma de (U), la parte cerrada de la (U), va montada hacia adelante en esa parte lleva adosada una plataforma G, que sirve para apoyo del niño.

Del soporte del culero sale una varilla en forma de (U), que encaja en el taladro B, practicado en los soportes y sirve para tener sujeto y en posición el andador.
25

Para el movimiento de los soportes E, el tubo del soporte de culero D, en la parte de atras o abierta lleva una varilla I, que atraviesa los soportes E, y esta remachada en los extremos, permitiendo así el juego de plegado.
30

88664



(Proceso de plegado).- Este se efectúa extrayendo la varilla A, del taladro B, practicado en el soporte E, después de esta operación el soporte E, es presionado por la parte superior Fig. 1, hacia la base, (Moviéndolo de derecha a izquierda) como se ve en la fig. 2, una vez coja este movimiento automáticamente los soportes F, toman el movimiento en sentido inverso (De izquierda a derecha) tomando todo el chasis una posición paralela a la base, quedando ya plegado.

Este andador va provisto de cuatro ruedas giratorias K.

Hecha la descripción precedente, hemos de añadir que los detalles de realización de la idea expuesta pueden variar, sin que por ello - cambie la esencia de la invención, que es la que se desprende de los párrafos que anteceden y la que se reivindica en la siguiente

NOTA

El Modelo de Utilidad que se solicita recaerá sobre las reivindicaciones siguientes:

1º NUEVO ANDADOR INFANTIL Caracterizado porque, está constituido esencialmente por dos cuerpos de aspecto rectangular que forman la base y el soporte de culero que va sujeto a la base por cuatro soportes, dos perpendiculares y otros dos en posición inclinada, la base del andador tiene sus lados más cortos curvados ligeramente y presenta una ranura en todo su perímetro exterior en la que encaja a presión una banda elástica para evitar los golpes y rozaduras.

2º NUEVO ANDADOR INFANTIL, caracterizado según la reivindicación anterior y porque, el tubo soporte de culero tiene forma de U, estando montada la parte cerrada de la U hacia adelante y llevando adosada en dicha parte por debajo, una plataforma que sirve para apoyo del niño.

3º NUEVO ANDADOR INFANTIL, caracterizado según las reivindicaciones anteriores y porque, del soporte del culero sale una varilla en forma de U que encaja en un taladro practicado en los soportes y que



88664

5
sirve para tener sujeto y en posición el andador; teniendo para el movimiento de dichos soportes, el tubo del soporte de culero en su parte trasera, una varilla que atraviesa a los soportes de sustentación y que está remachada en los extremos para permitir el juego de plegado.

4º Se reivindica por último, como objeto sobre el que ha de recaer el Modelo de Utilidad que se solicita: NUEVO ANDADOR INFANTIL.

10
Todo conforme se reivindica en la presente memoria, que consta de cuatro páginas escritas a máquina y dibujos que se acompañan.

Madrid, 18 de Agosto, 1961

ALFONSO UNGRIA

15

20

25

30

DIONISIO PEREZ VILLAR

180064





Fig. 3



40 NOV

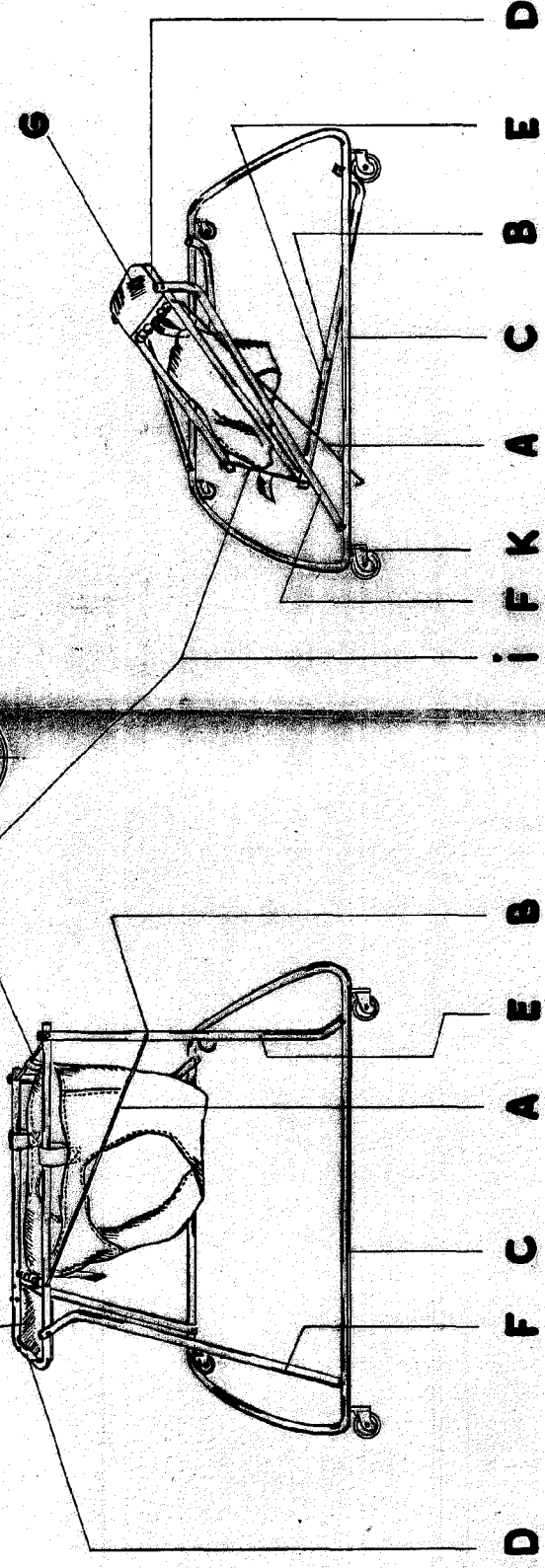


Fig. 1

Fig. 2

ESCALA VARIABLE
 Madrid, 18 de Agosto de 1967.
 ALFONSO UNGERIA
 RP