

88657



*Memoria Descriptiva*

*sobre:*

" Archivador para diapositivas "


-----

*Solicitante:* AGUILAR SOCIEDAD ANONIMA DE EDICIONES,  
entidad española, residente en  
Madrid, c/Juan Bravo, 38.

-----

Conocida de todos es la divulgación que en la actualidad tiene la fotografía en diapositivas montadas en marquitos de diversos materiales, (plástico, metal o cartón). El poseedor de este tipo de

5. fotografías las venía guardando en cajas de diversos



-2-18 A6 88657

materiales o bien en cajas archivadoras con alveólos para la colocación de las diapositivas.

5. El presente Modelo de Utilidad se refiere a un archivador en forma de hojas flexibles con una serie de departamentos destinados a contener cada uno su diapositiva correspondiente.

10. Estas hojas archivadoras pueden estar sueltas o bien unidas varias para formar un album, para ello se ha dispuesto una zona lateral que está destinada al cosido, grapado o sistema similar de sujeción de unas hojas archivadoras a otras.

15. Este archivador colocado a la luz será transparente viéndose todas las diapositivas en él colocadas, y pudiendo llevar cualquier parte impresa que dé razón del contenido de las diapositivas que comporta, o bien una numeración para su más fácil localización y ordenación.

20. Otra posibilidad de estas hojas archivadoras de diapositivas, es la inclusión en libros encuadradas y cosidas o grapadas con el texto, comportando las hojas archivadoras la parte gráfica en forma de diapositivas.

25. En los dibujos adjuntos, a título de ejemplo no limitativo, se ilustra una forma de ejecución del invento, y en ellos:

30. Fig. 1, representa la hoja de material transparente que tapa por delante la diapositiva, preservándola del polvo y forma la parte anterior de las celdillas. Esta hoja puede estar impresa con el número de orden ó título de las diapositivas que co-



corresponden a cada celdilla. 18 AGO.

5. Fig. 2, representa la hoja archivadora en conjunto, la cual está formada por una hoja posterior, -1-, en material transparente o traslúcido sobre la que van pegadas las tiras que forman las diversas celdillas para introducir las diapositivas, -2-, que van pegadas o soldadas por los bordes -3-.

10. La parte anterior que forma los departamentos destinados a guardar las diapositivas, se caracteriza por tener una solapa Fig. 1, A, B y C que permite la fácil salida y entrada de la correspondiente diapositiva, a la vez que por casi cubrir la como se vé en la figura 2 parte superior izquierda la preserva completamente de los agentes exteriores.

20. En la figura 2, se observa la zona destinada al cosido, grapado o sistema similar, 4, para reunir en un solo bloque varias hojas archivadoras, constituyendo un auténtico álbum.

En la parte superior izquierda de la figura 2, vemos una diapositiva colocada en su celdilla o departamento, -5-, con su rótulo y número correspondiente.

25. El rótulo o numeración irán impresos en la parte que forma la cara anterior del departamento destinado a cubrir la diapositiva, Fig. 1, D y Fig. 2, 6.

30. Es fácilmente comprensible, que será variable el tamaño del archivador de diapositivas, así



88657

como el número de celdillas o departamentos para la colocación de diapositivas que pueda comportar cada hoja archivadora.

5. Los materiales que se puedan emplear en su fabricación son múltiples puesto que todo ello no será sino variaciones de detalle, que en modo alguno podrán afectar a la esencialidad de la invención que se trata.

N O T A

10. Descrita suficientemente la naturaleza del invento, así como la manera de realizarlo en la práctica, debe hacerse constar que las disposiciones anteriormente indicadas son susceptibles de modificaciones de detalle en cuanto no alteren su principio fundamental, siendo lo que constituye la esencia del referido invento y por lo que se solicita Modelo de Utilidad por 20 años en España: "ARCHIVADOR PARA DIAPOSITIVAS", caracterizándose por lo siguiente:

20. 1ª - Archivador para diapositivas, caracterizándose porque está formado por una hoja flexible transparente posterior sobre la que van pegadas unas tiras igualmente transparentes que forman los departamentos destinados a guardar las diapositivas, cubriéndolas en toda su superficie y resguardándola de la acción de los agentes exteriores.

25. 2ª - Archivador para diapositivas, según reivindicación precedente, caracterizándose por tener una banda lateral que le permite ir sujeto a otros para formar un solo bloque.

30. 3ª - Archivador para diapositivas, según



reivindicaciones anteriores, caracterizándose porque las tiras que forman los departamentos tienen unas solapas en su parte superior que permiten la introducción y extracción con facilidad de las diapositivas.

5.

4ª - Archivador para diapositivas, según reivindicaciones anteriores, caracterizándose porque la antes citada parte anterior que cubre la diapositiva puede ir impresa con un número de orden y texto correspondiente a la diapositiva que guarda en su interior.

10.

5ª - Archivador para diapositivas, tal y como queda substancialmente descrito en la presente Memoria, e ilustrado en los dibujos adjuntos.

15.

Esta Memoria consta de cinco hojas escritas a máquina por una sola cara.

Madrid,

18 AGO. 1961

AGUILAR SOCIEDAD ANONIMA DE EDICIONES,

J. GOMEZ ACEBO Y MODET  
P. P.

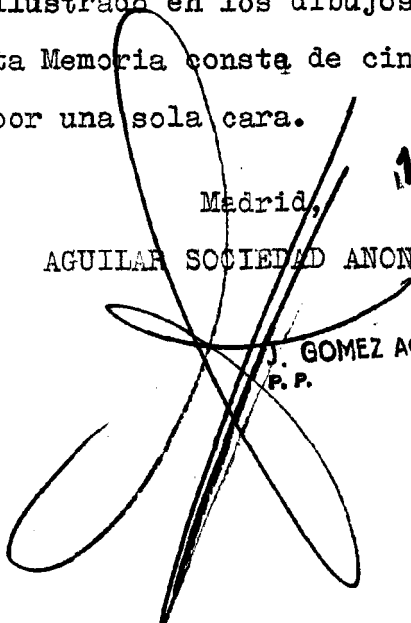
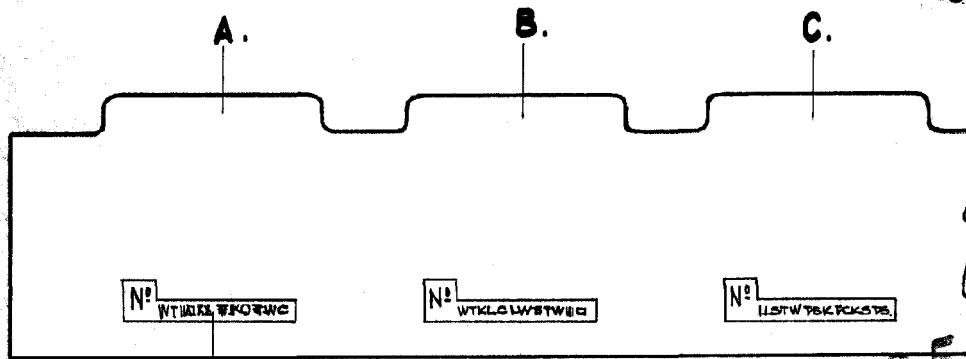


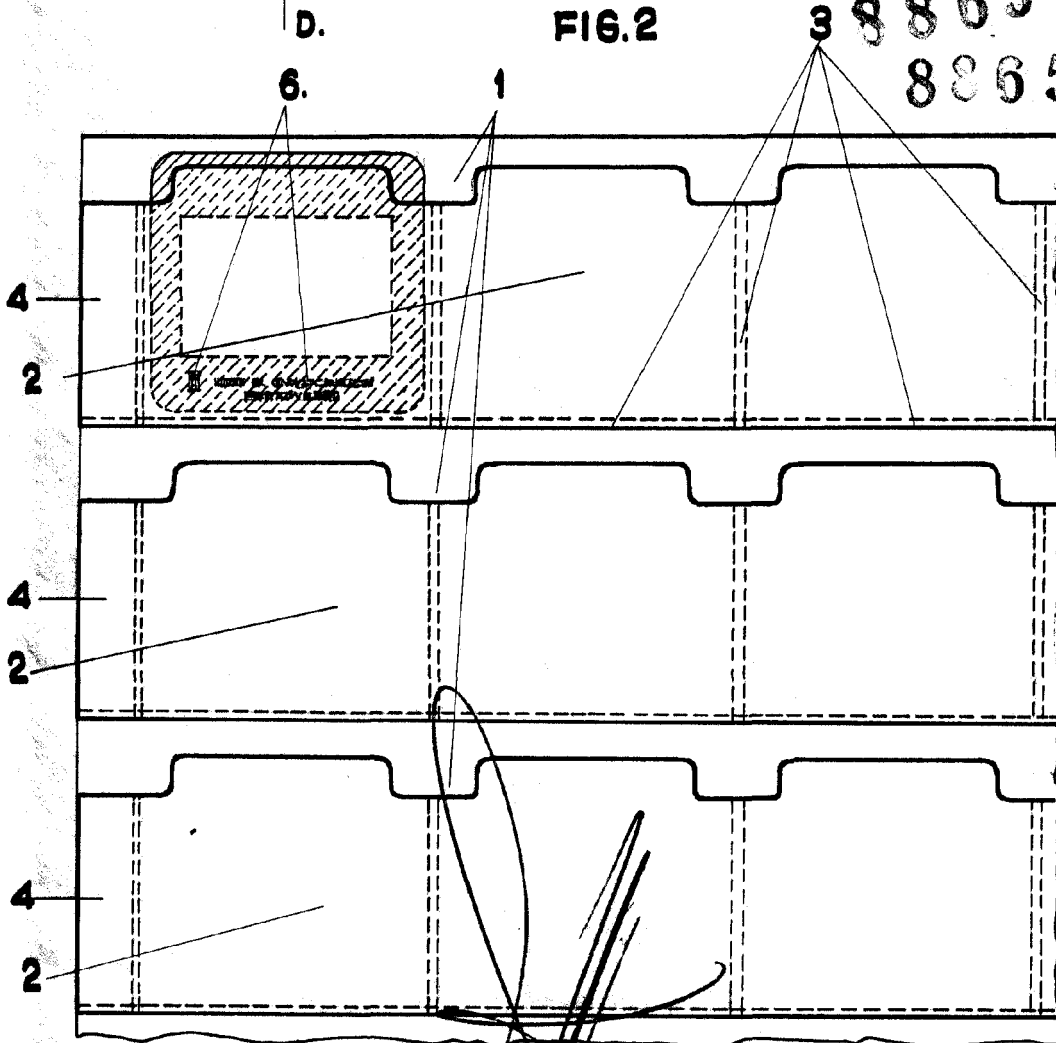
FIG. 1



18 AGO 39



FIG. 2



3 88657  
88657

MADRID DE 18 AGO 1961 1961.  
AGUILAR S.A. DE EDICIONES.

J. GOMEZ ACEBO Y RODRIGUEZ  
S. R.

ESCALA VARIABLE.