



88314

M O D E L O
D E
U T I L I D A D

per "RETENTOR-ARCHIVADOR", a favor de Don JOSE MALTAS CARRERAS,
domiciliado en VILASAR DE MAR (Barcelona), San Lorenzo, Nº 2
bis.

= . =

MEMORIA DESCRIPTIVA

El presente modelo de utilidad se refiere a un reten-
tor-archivador.

5. Consiste en dos láminas retenteras, que presentan
orificios coincidentes para el paso de una planchita en forma
de tira que se puede doblar sobre si misma reteniendo decu-
mentación taladrada interpuesta entre ambas tiras, compren-
diendo una de las láminas que es de mayor anchura unos ori-
ficios a menor distancia alineados con los anteriores para
hacer seguir a la planchita en forma de tira un camino sinue-
10. se, y en la parte sobresaliente otros dos taladros para permi-
tir el archivado del conjunto fijado en el retentor.



243

84314

Con el fin de facilitar la explicación, se acompaña a la presente memoria una lámina de dibujos en la que se ha representado un caso de realización que se cita a título de ejemplo.

5. En el dibujo:
La figura 1 muestra en planta la lámina mayor.
La figura 2 muestra en planta la lámina menor
La figura 3 muestra en planta el conjunto montado.
Haciendo referencias a las figuras es de observra que
10. el retenter archivador comprende dos láminas 1 y 2, aptas para colocar entre ellas documentos que son retenidos conjuntamente, comprendiendo la lámina 1 dos taladros 3 para archivar el conjunto con los documentos retenidos, y presentando además dos pares de erificios 4 y 5 a través de los cuales pasa sinuosamente una planchita en forma de tira 7, que sobresale por sus
15. dos extremos per les erificios 4, y a través de cuyos extremos pasan los documentos a retener por taladros adecuados en los mismos, comprendiendo la lámina 2 unos taladros 6 coincidentes con los 4, a través de los que pasan los extremos de la tira 7, que son doblados sobre esta lámina efectuando la retención
20. del conjunto.
- El modelo, dentro de su esencialidad, puede ser llevado a la práctica en otras formas de realización que difieran en detalle de la indicada a título de ejemplo en la descripción.
25. Pedrá, pues, construirse en cualquier forma y tamaño, con los materiales más adecuados per quedar todo elle comprendido en el espíritu de las reivindicaciones.

21



N O T A

88314

Describe el objeto y utilidad de la invención, lo que se declara como no divulgado ni practicado en España, comprende las siguientes reivindicaciones:

5. 1. Retenter-archivador, que se caracteriza esencialmente por que consiste en dos láminas retenteras, que presentan un par de orificios cada una. coincidentes para el paso de una planchita en forma de tira que se puede doblar sobre si misma, reteniendo documentación taladrada interpuesta entre ambas láminas, comprendiendo una de las lámina que es de mayor anchura unos orificios a menor distancia alineados con los
10. anteriores, para hacer seguir a la planchita en forma de tira un camino sinuoso, y presentando esta lámina en su parte sobresaliente otro par de taladros para permitir archivar todo el conjunto dispuesto sobre este retenter.

15. 2. Retentes-archivador.

Según se describe y reivindica en la presente memoria descriptiva que consta de tres hojas foliadas y escritas a máquina por una sola de sus caras, acompañadas de una lámina de dibujos.

20. Madrid, a 21 JUL 1961

JOSE MALTAS CARRERAS.

P.a.

JAIME ISERN MIRALLES

P.P.

JG/v.f.



21

88314

Fig. 1

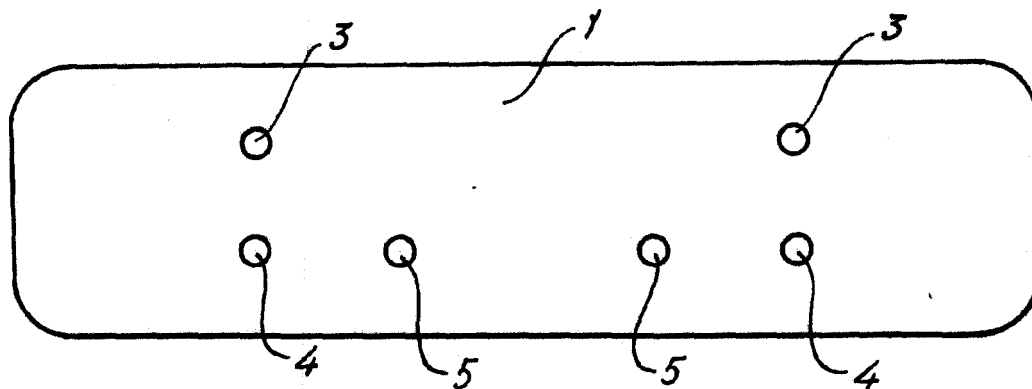


Fig. 2


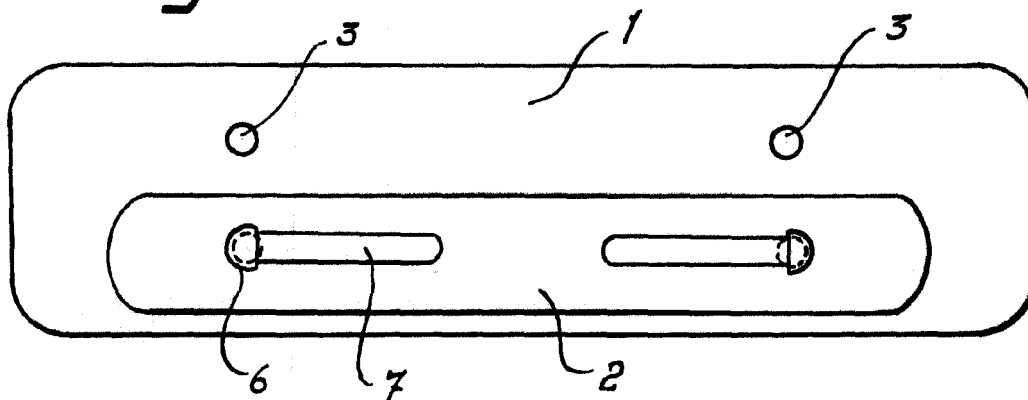


Fig. 3



Madrid, 21 JUL 1961

pp. Jaime Isern

[Handwritten signature]