

30 JUN



88199

M O D E L O
D E
U T I L I D A D

a favor de Don Juan MASSAGUE VENDRELL, de nacionalidad española, residente en Barcelona, Calle Córcega, 615, por "TARJERA POSTAL".

- . -

MEMORIA DESCRIPTIVA

5. La presente invención se refiere a una tarjeta postal, la cual se caracteriza esencialmente por contener una dispositiva, lo que le proporciona un atractivo que la diferencia de sus similares y aumenta las posibilidades de su difusión.

10. La indicada tarjeta de las constituidas por una cartulina provista con indicativos para la dirección y franqueo y espacio para escribir en una o ambas caras, se caracteriza esencialmente por estar dotada en una zona de su superficie de una abertura, so-



88199

- bre cuyo vano, sujeta por medio de un marco adherido a la tarjeta, va dispuesta una diapositiva. La citada tarjeta presenta señalada delimitando la diapositiva, una línea de rotura para facilitar el recorte de la
5. misma, cuya línea coincide, por lo general, con el contorno del marco de fijación de la diapositiva.
- Eventualmente las diapositivas pueden constituir colecciones numeradas y con reseñas, cuyas respectivas siglas se hacen constar en la parte recortable.
10. Para la mejor comprensión de cuanto se indica en la presente memoria descriptiva, se acompaña un dibujo en el que, tan sólo a título de ejemplo, se representa un caso práctico de realización de una tarjeta obtenida de acuerdo con las indicaciones anteriores.
15. En dicho dibujo, la figura 1 muestra una vista en perspectiva frontal; la figura 2 una vista en perspectiva posterior; la figura 3 una vista en alzado lateral seccionado con el despiece y forma de fijación de los elementos que constituyen la tarjeta; y la figura 4 una vista de la sección correspondiente a la zona en que está fijada la diapositiva.
20. La tarjeta aludida está constituida por una cartulina rectangular -1-, de anverso -2- y reverso -3-, en el que este último está dividido verticalmente por las líneas -4- en dos cuerpos, de los que el derecho comporta el recuadro -5- para el franqueo y diver-
- 25.



20199

5. sas líneas horizontales -6- para la dirección, La cartulina -1- lleva practicada en el ángulo superior derecho una abertura rectangular -7-, sobre cuyo vano queda colocada una diapositiva -8-, la cual está fijada por medio de un marco -9-, por la cara frontal de la tarjeta, adherido adecuadamente en ella. En dicho marco -9- van representadas siglas -10- y reseña -11-, explicativas del motivo a que se refiere la citada diapositiva -8-. En la cara posterior o reverso -3- de la tarjeta y coincidiendo en el caso particular que nos ocupa con el contorno del marco-9- va señalada una línea -12-, por la cual puede seccionarse cómodamente, con medios idóneos, como por ejemplo unas tijeras -13-, el marco total que encierra a la diapositiva, lo que permite coleccionarlas.

20. Como se deduce de lo descrito, la característica de la invención la constituye la diapositiva -8-, la cual destaca y proporciona un gran atractivo a dicha tarjeta.

25: En lugar de fijar la diapositiva mediante el marco -9-, la misma podría estar ocluida en la propia tarjeta o fijada entre dos láminas provistas de las de iguales dimensiones formando conjuntamente la totalidad de la tarjeta.

Se comprende que serán independientes del objeto de la invención los materiales empleados en la tarjeta así como la forma y dimensiones, tanto ab-

30 JUN.



1 88 09

solutas como relativas, de la misma, motivo, representado en la diapositiva, medio adoptado para su fijación, y en general todo cuanto no afecte a su esencialidad.

- . -

N O T A

5. Se reivindica como objeto del presente modelo de utilidad:
1. Tarjeta postal, de las constituidas por una lámina, provistas con indicativos para la dirección y franqueo, la cual se caracteriza esencialmente por estar dotada en una zona de su superficie con una abertura, sobre cuyo vano y apropiadamente sujeta va dispuesta una diapositiva.
 10. 2. Tarjeta postal, según la reivindicación anterior, que se caracteriza por el hecho de que la diapositiva queda sujeta por medio de un marco que va adherido periféricamente a la tarjeta.
 15. 3. Tarjeta postal, según las reivindicaciones 1 y 2, que se caracteriza por el hecho de que lleva practicada, delimitando el contorno de la diapositiva, una línea de rotura, por la que puede recortarse dicha diapositiva.
 20. 4. Tarjeta postal.

30 JUN



188199

La presente memoria descriptiva consta de cinco hojas foliadas, escritas a máquina por una sola cara.

Barcelona, a 30 de junio de 1961.

Juan MASSAGUE VENDRELL

p. a.

L. PONTI

1.881.999 Fig. 3

Fig. 4

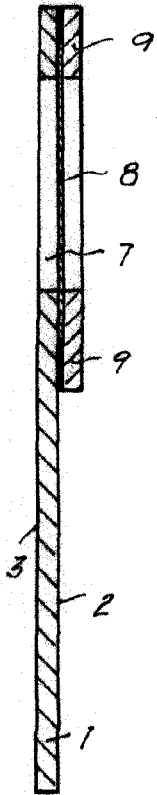


Fig. 1

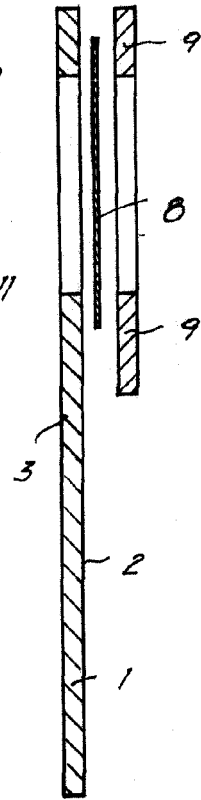
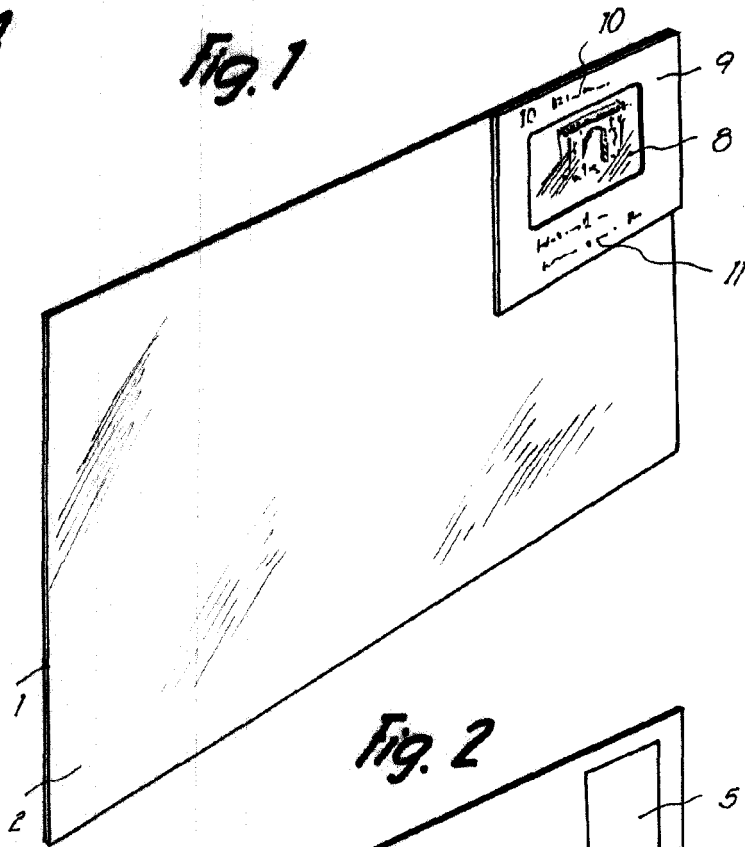
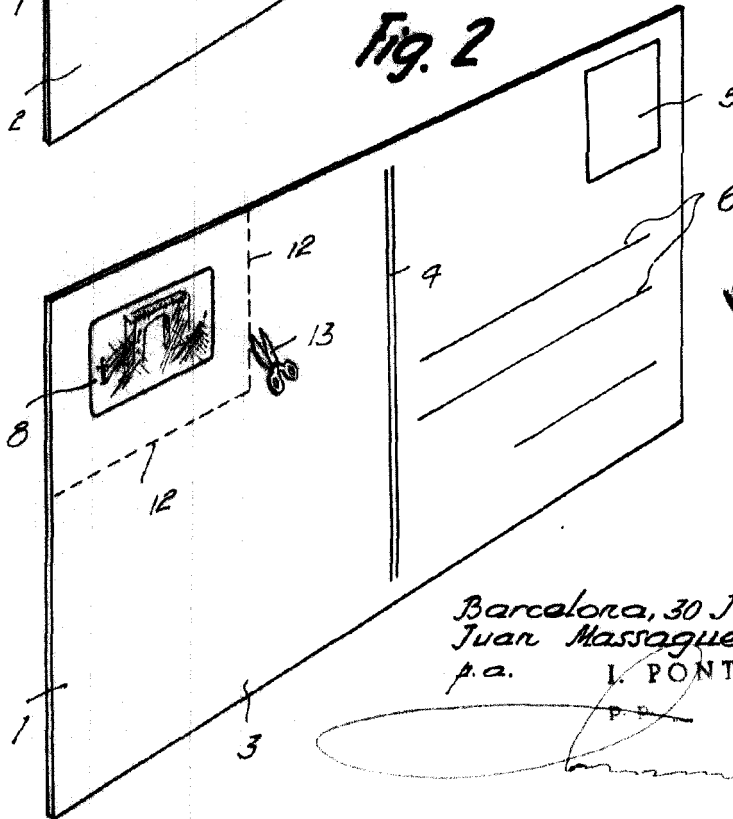


Fig. 2



Barcelona, 30 Junio 1961
 Juan Massagué Vendrell
 p.a. L. PONTI

[Handwritten signature]

0224