

88141



MEMORIA DESCRIPTIVA
del MODELO DE UTILIDAD, cuyo registro se solicita a favor de DON ANTONIO ARZUAGA ELIZONDO, domiciliado en Luyando (Alava) Carretera General nº.49, por: "NUEVA GRAPA".

Múltiples son las grapas existentes, algunas de ellas de forma y características especiales tratando de adaptarlas a una finalidad especial y dándole a este fin peculiares características.

5

Ahora bien, entre los inconvenientes que las grapas poseen se puede alegar que casi el primordial consiste en su forma arqueada por su parte posterior, arqueamiento que ocasiona en la mayor parte de los casos que su clavamiento se realice con dificultades, dando origen: o bien a que éste no sea perfecto con las desventajas inherentes en el objeto a sujetar, o bien al que al intentar realizar tal clavamiento, se deforme la grapa y quede ésta inser-

10

15

38141



- 8

20

vible. Otro de los inconvenientes que presenta, es que dado el que al no encontrar la suficiente base, debido al arqueamiento externo de la grapa, el martillo resbale, dando origen a que con gran facilidad repercuta el golpe sobre la mano de la persona que intenta clavar la grapa.

A soslayar todos los anteriores inconvenientes y otros muchos inherentes ó derivados viene el objeto de la Nueva Grapa, objeto del Modelo de Utilidad.

25

Consiste la Nueva Grapa, en una pieza de alambre templado que adopta forma en U, presentando sus dos extremos cortados en bisel, mientras que la parte posterior que constituye su base ó cabeza, presenta forma aplastada con pequeño arqueamiento hacia adentro, presentando ambos extremos del ángulo que constituyen sus patas clavadoras, unos pequeños abultamientos a idéntica altura y formando ángulo recto con las susodichas patas clavadoras, las cuales, terminan con un pequeño rebaje afilado en su plano frontal lateral.

30

35

Las ventajas que la nueva grapa presenta son innumerables y entre ellas cabe destacar:

1ª.-Una mayor resistencia para el clavado, lo que permitirá su fácil clavamiento en cualquier pared.

40

2ª.-Que debido a la forma de su cabeza, tal clavamiento resultará mucho más fácil y cómodo para el usuario.

88141



45
32.-que evita totalmente la rotura o deformidad de las grapas actuales, quedando inútiles ó clavadas en la pared no de manera perfecta, originando que como causa derivada, la sujeción no se realice adecuadamente y cuando es aplicada a la sujeción de hilo eléctrico, repercute sobre el mismo rozándolo.

50
A título expositivo y no limitativo se acompañan unos Planos por los que por sus diversas figuras se puede percibir las características esenciales de la misma.

55
La figura 1ª. representa una vista en corte de la misma, de una de sus patas clavadoras, señalándose con (1) a la parte de su cabeza, percibiéndose su pequeño abultamiento y cierre en ángulo recto con respecto a la parte posterior de su cabeza ó base y con (2), se señala al rebaje de su pata clavadora.

60
La figura 2ª. es una vista general en alzado de la grapa, señalándose con (3) a su cabeza de base plana, con pequeño arqueamiento hacia adentro y sus cabezas laterales (1-1'), en ángulo recto.

La figura 3ª. es otra vista, en la que se percibe sus patas clavadoras con rebaje (2-2'); con (3) su cabeza y con (1-1'), a sus lados superiores en ángulo recto.

65
Queda así descrita y representada la nueva grapa que podrá fabricarse en cualquier material, pudiéndosele introducir las variantes que la práctica puedan aconsejar.

83141



sejar, siempre que las mismas no alteren las características esenciales de la misma.

70 N O T A . - Se reivindica la propiedad de este MODELO DE UTILIDAD, por:


75 PRIMERA.-Nueva grapa, caracterizada por consistir en una pieza que adopta en su conjunto forma en U, presentando los dos extremos que constituyen sus patas clavadoras cortados en bisel, y formando ángulos rectos con respecto a su parte posterior constitutivo de su cabeza, la cual es plana y con pequeño arqueamiento hacia adentro, mientras que los extremos de sus patas clavadoras, presentan idéntica altura con respecto a su plano, mientras que
80 sus patas, presentan en sus extremos un pequeño rebaje, en su plano frontal lateral, para fines de perfecto clavado en cualquier pared.

SEGUNDA.- NUEVA GRAPA.

Esta Memoria Descriptiva consta de cuatro hojas foliadas y mecanografiadas por una sola cara y de una hoja simple de Plano.

Madrid, 6 JUL. 1960

El Agente Oficial de la Propiedad Industrial,


MANUEL GIMENEZ

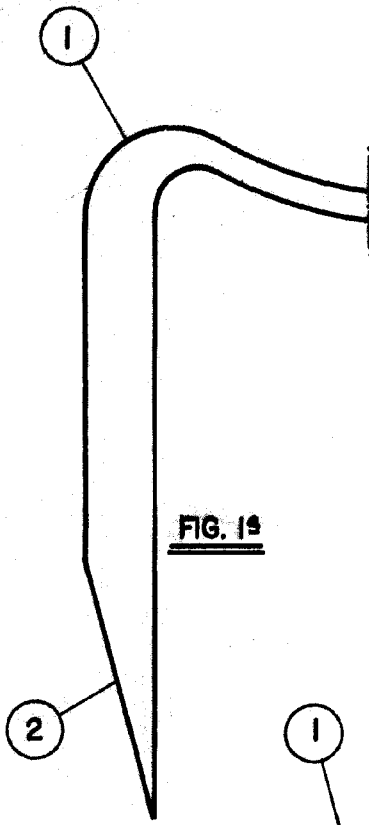



FIG. 1ª

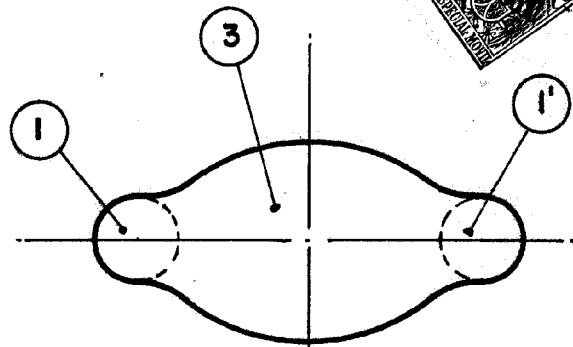


FIG. 2ª

88 14 1

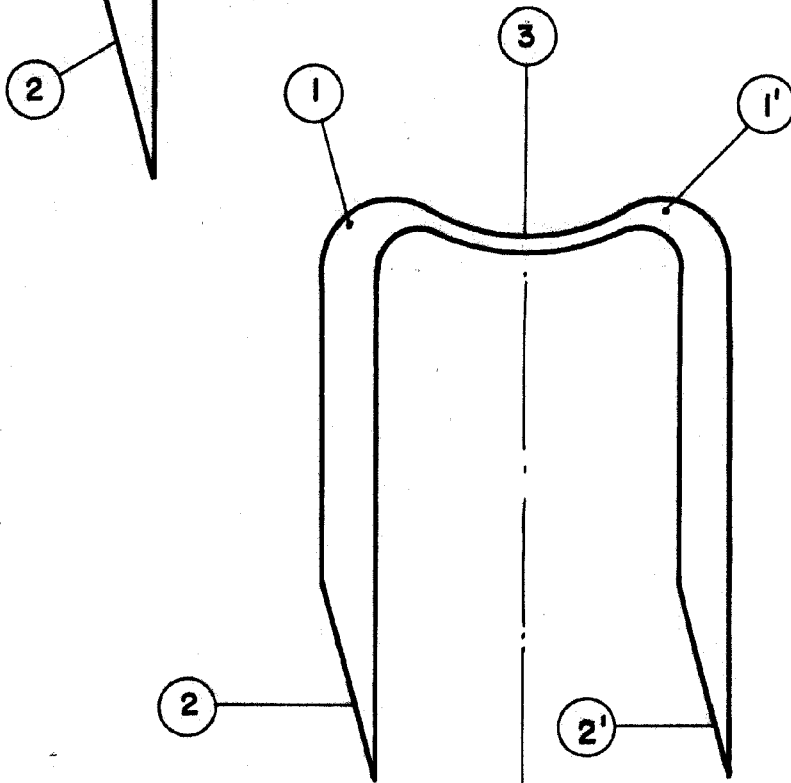


FIG. 3ª

MADRID. - 8 JUL. 1961
El Agente Oficial de la Propiedad Industrial,

Escala variable.

MANUEL GIMENEZ