



87985

MODELO DE UTILIDAD

por veinte años,

para todo el territorio español, por "UNA CAJA",
cuyo privilegio se solicita a favor de Don LUIS
GUTES CAROL, de nacionalidad española, residente
en HOSPITALET DE LLOBREGAT (Barcelona), calle
Comercio, 48-50.-

MEMORIA DESCRIPTIVA

El presente Modelo de Utilidad se refiere, como
su nombre indica, a una nueva caja metálica que pue-
de utilizarse para múltiples cometidos, entre los
cuales cabe señalar su función como caja guarda-herra-
mientas; como caja para moneda fraccionaria y bille-
tes, así como para otras múltiples aplicaciones.

La presente caja está caracterizada porque com-
prende un recipiente metálico de tipo rectangular
y muy resistente provisto de una tapa superior ar-



5 ticolada en el borde longitudinal supero-posterior de dicho recipiente con la particularidad de que, en el interior de dicho recipiente existe un a modo de bandeja cóncava y alargada con compartimentos intermedios, cuya bandeja, de dimensiones ligeramente inferiores al recipiente que la contiene, esta sostenida a ambos lados por dos pares de palancas articuladas, de un lado, a la parte interior del recipiente, en sus paredes laterales opuestas y, de otro lado, a la propia bandeja constituyendo un par
10 de paralelogramos articulados, existiendo además otro par de palancas articuladas, lateralmente a la bandeja asi como a la tapa superior del recipiente de modo que, al levantarse la tapa dichas últimas palancas estiran la bandeja levantándola y dejándola siempre paralela y
15 horizontal debido a los dos pares de palancas laterales que constituyen los paralelogramos articulados antes citados.

Con el fin de facilitar la buena comprensión de este Modelo, se acompaña, a título ilustrativo y sin carácter restrictivo, un plano en el que se muestra en qué consiste el presente Modelo de acuerdo con una forma preferente de realización práctica del mismo.
20

En la figura 1 se aprecia una vista en perspectiva de la nueva caja parcialmente abierta en la que pueden apreciarse todos los elementos que la integran.

25 Las figuras 2 y 3 representan sendos cortes convencionales del Modelo.

Según se desprende de los dibujos anexos, esta caja comprende esencialmente, un recipiente metálico
10 de tipo rectangular y muy resistente provisto de



128

870.85

una tapa superior 11 articulada en el borde longitudinal
supero-posterior de dicho recipiente con la particulari-
dad de que, en el interior de dicho recipiente 10 exis-
te un a modo de bandeja cóncava y alargada 12 con compar-
5 timentos intermedios 12₁, cuya bandeja, de dimensiones
ligeramente inferiores al recipiente que la contiene,
está sostenida a ambos lados por dos pares de palancas
13 que están articuladas, de un lado a la parte interior
del recipiente, en sus paredes laterales opuestas y, de
10 otro lado, a la propia bandeja 12 constituyendo un par
de paralelogramos articulados, existiendo además otro
par de palancas 14 articuladas, lateralmente a la bande-
ja 12, así como a la tapa superior 11 del recipiente, a
fin de que, al levantarse la tapa 11, dichas últimas pa-
15 lancas 14 estiran la bandeja 12 levantándola y dejándola
siempre paralela y horizontal debido a los dos pares
laterales de palancas laterales 13 que constituyen los
paralelogramos articulados antes citados.

Descrito suficientemente en qué consiste el presente
20 Modelo, en correspondencia con el plano que se acompaña,
se comprende que podrá introducirse en el mismo cuales-
quiera modificaciones de detalle se estimen convenientes,
siempre que con ello no se altere su esencialidad, a cuyo
fin se declaran de novedad las siguientes reivindicacio-
25 nes que constituyen la

NOTA REIVINDICATORIA

1ª - UNA CAJA, caracterizada porque comprende esencial-
mente un recipiente metálico de tipo rectangular y muy
resistente provisto de una tapa superior articulada en



87985

el borde longitudinal supero-posterior de dicho recipiente con la particularidad de que, en el interior de dicho recipiente existe un a modo de bandeja cóncava y alargada con compartimentos intermedios, cuya bandeja, de dimensiones ligeramente inferiores al recipiente que la contiene, está sostenida a ambos lados por dos pares de palancas articuladas, de un lado, a la parte interior del recipiente, en sus paredes laterales opuestas, y, de otro lado, a la propia bandeja constituyendo un par de paralelogramos articulados, existiendo además otro par de palancas articuladas, lateralmente a la bandeja así como a la tapa superior del recipiente de modo que, al levantarse la tapa dichas últimas palancas estiran la bandeja levantándola y dejándola siempre paralela y horizontal debido a los dos pares de palancas laterales que constituyen los paralelogramos articulados antes citados.

2ª - "UNA CAJA "

Todo tal y conforme queda descrito y reivindicado en la Memoria descriptiva que antecede y que consta de cuatro hojas escritas a máquina por una sola de sus caras y un plano que la ilustra.

MADRID, 1 de Julio de 1.961

LUIS GUTES CAROL,

P.A.,

Firmado: J. J. MORGADES Y GRANER

187035

87985

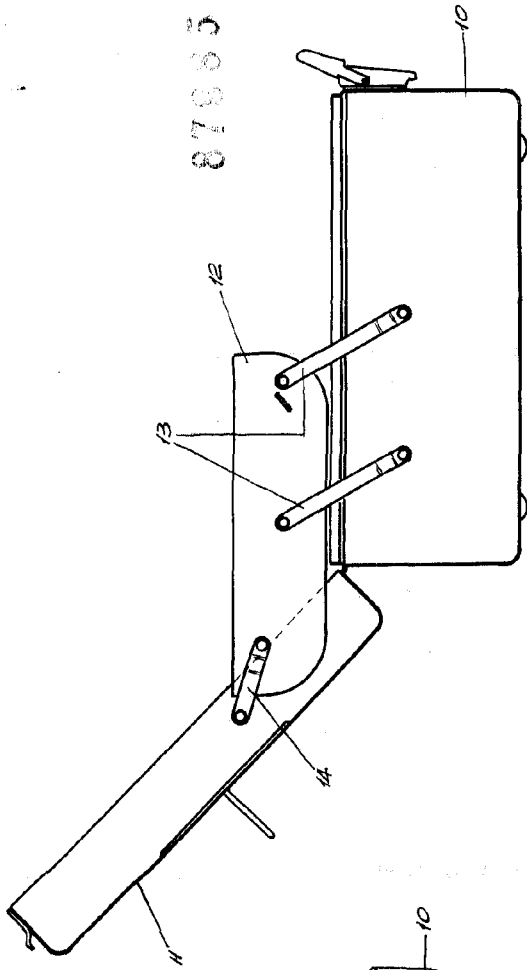


FIG. 2

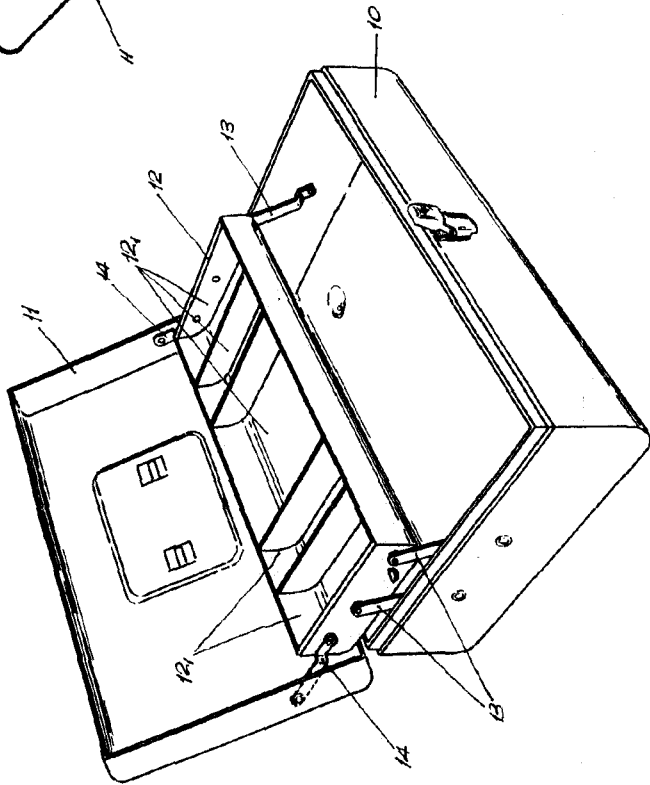
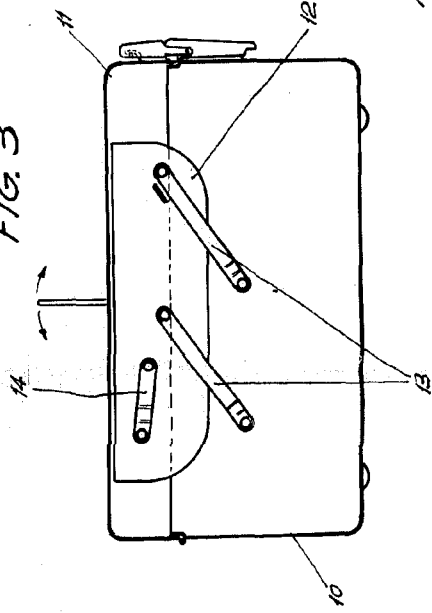



FIG. 1

FIG. 3



Madrid 
 p. a. J. J. Bogades Graer
