

87924



MODELO DE UTILIDAD

por veinte años

a favor de

D. Miguel HERNANDEZ DE FRANCISCO

de nacionalidad española

residente en Soria-Gral Mola 56 pral-

P O R

"NUEVA LOSETA TRASLUCIDA"

MEMORIA DESCRIPTIVA

Consiste el objeto del presente Modelo de Utilidad en una nueva loseta traslúcida.

Hasta la fecha no se conoce en el mercado una loseta como la que, es objeto de éste Modelo de Utilidad, caracterizada en el cuerpo de ésta memoria descriptiva.

5

Para la mejor comprensión del objeto de éste Modelo de Utilidad, se acompaña a la presente memoria descriptiva



un plano explicativo a titulo de ejemplo.

10 En la Figura -A- se aprecia una vista de frente la loseta objeto de éste Modelo de Utilidad.

En la Figura -B- se aprecia una vista de canto de la mentada pieza o loseta viéndose:

En -2- en su parte central las dos placas de vidrio de que se compone ésta nueva loseta traslúcida.

15 En -3- se aprecia la parte central de la pieza hueca.

En -4- se aprecian las dos partes de ajuste o empalme de cada pieza por su especial machihembrado.

20 En la Figura -C- se aprecia un corte de dicha pieza -loseta traslúcida-viéndose en 3' y 4' las dos partes o extremos de diferente configuración para el debido machihembrado de una pieza con otra.

Estas dos partes o extremidades forman una marca de cemento armado, llevando unos rebajes extremos para recibir a las dos placas de vidrio y así formar un solo conjunto.

25 En -5- se aprecia dos varillas o almas metálicas cada una puesta en su correspondiente lateral del marco de cemento armado, que se forma por cada loseta.

30 Se consigue, como se apreciará una pieza o loseta de hormigón traslúcida con desvirtuación de imagen, para su utilización en la construcción de muros de fachada, cajas de escalera o tabiques de distribución de viviendas etc. Ésta loseta se compone de un marco de cemento armado vibrado y prensado, de diferentes dimensiones y variantes, conteniéndose como se apreciará cada una de sus caras unos rebajes destinados  
35 a alojar o a las placas de vidrio prensado y barrado, que irán adheridas al cemento mediante cualquier pasta o mastic; en la cara opuesta se colocará otro vidrio de características análogas al señalado pero en sentido contrario, es decir, formando líneas paralelas, a fin de desvirtuar la imagen re-



87924

40 flejada.

Los cantos de las piezas, van machihembradas, a fin de facilitar su colocación, y ayudar a una mayor y mejor fijación de las piezas entre sí.

Se obtienen grandes ventajas, porque en parte, se produce un abatamiento en la construcción con ésta clase de piezas o losetas, ya que por su construcción o fabricación con ésta clase de piezas se reduce grandemente el empleo de vidrio, y se consigue una especial loseta traslúcida.

Descrito suficientemente el objeto del presente Modelo de Utilidad, solamente cabe hacerse constar que, podrá ser objeto de mejoras siempre y cuando no se altere la esencialidad del mismo, no invalidándolo el cambio de forma ni los materiales a emplear en su fabricación o construcción.

R E I V I N D I C A C I O N E S

Reivindica el recurrente la propiedad y el derecho exclusivo de fabricación en España y sus Dominios del objeto del presente Modelo de Utilidad, caracterizado en las siguientes reivindicaciones:

1ª. Nueva loseta traslúcida, caracterizada esencialmente porque se forma de dos partes esenciales, dos de sus caras formadas por piezas de vidrio prensado y barrado, colocadas en sentido contrario a fin de evitar la imagen reflejada, y sus costados formados por un marco de cemento armado vibrado y prensado con un alama metálica, llevando un rebaje extremo para recibir a dichas piezas de vidrio, y además llevar un machihembrado para unión de una pieza con otra, quedando un cuerpo libre en su interior.

2ª. NUEVA LOSETA TRASLÚCIDA".

Sean cuales fueren las circunstancias que concurren en la esencialidad del presente Modelo de Utilidad.



87924

Consta ésta memoria descriptiva de cuatro hojas mecanografiadas por una sola cara, numeradas, foliadas y acompañadas de un plano explicativo a título de ejemplo.

Madrid ventiseis de Junio de 1.961

P.A.

Fig. A

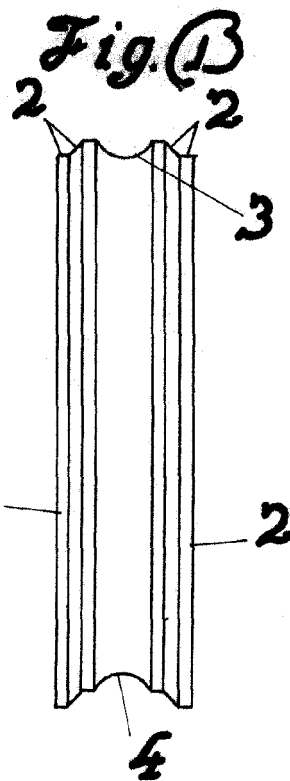
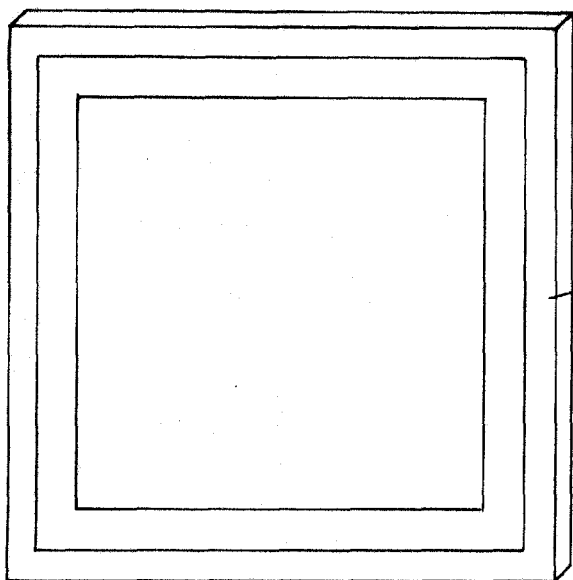
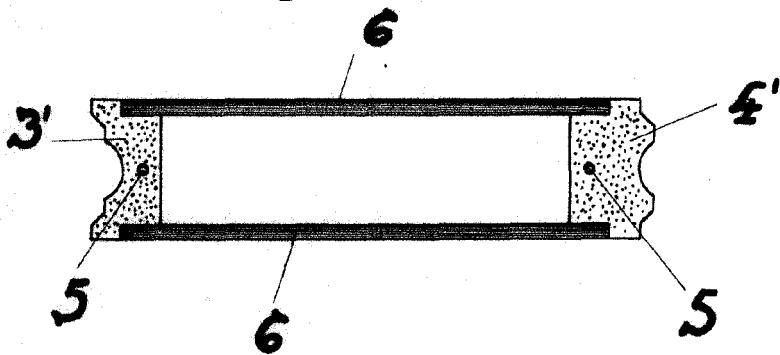


Fig. C



87924

MADRID 26 JUNIO 1961

P.A.  
*M. Hernandez de Francisco*

*M. Hernandez de Francisco*

ESCALA VARIABLE.