

10 JUN 1951



87845

M O D E L O
D E
U T I L I D A D

a favor de Don Abelardo SEGURA JULIAN, de nacionalidad española, residente en Barcelona, calle Secretario Coloma, 59-61, por "PULSERA PARA RELOJES".

- 1. -

MEMORIA DESCRIPTIVA

La presente invención se refiere a una pulsera para relojes que presenta medios adecuados para lograr de forma práctica y sencilla, sin necesidad de empleo de herramienta alguna, la unión de la pulsera con el reloj.

La pulsera que se describe es de las del tipo constituido por una banda elástica y abierta, con sus extremos solapados sobre la cara interna de la muñeca y se caracteriza porque de sus zonas correspondientes a las argollas del reloj sobresalen sendas tiras de extremos

10 JUN



87845

solapables sobre la cara frontal de la pulsera, provistos de dispositivos de fijación del uno con el otro y con dispositivos complementarios, fijos a la pulsera exteriormente con respecto a las turas, en cuya segunda posición forman sendos bucles receptores de las argollas del reloj.

Los dibujos adjuntos muestran a título de ejemplo no limitativo del alcance de la invención, un caso de realización práctica de la pulsera que se describe.

10. En dichos dibujos, la figura 1 muestra una vista en perspectiva de una pulsera realizada bajo las normas de la presente invención, la figura 2 es una sección transversal parcial de la figura anterior, y la figura 3 la misma vista anterior pero en la que puede observarse la pulsera en disposición de uso.

15. La aludida pulsera consiste en un soporte elástico que comprende un alma -1-, formada por un fleje de acero con sus extremos solapados sobre la cara interna de la muñeca, y una funda -2- de material plástico, piel o similar, ventajosamente impermeable, que cubre al fleje -1- totalmente.

20. La funda -2- descrita está dotada de dos entallas transversales -3- de las que sobresalen sendas tiras -4-, cuyos extremos quedan solapados sobre la cara frontal -5- de la pulsera. Estos extremos de las tiras -4- quedan unidos entre sí mediante la colaboración del remache -6- al que quedan acoplados por medio de orificios previstos en los mismos.



10 JUN 1961
87845

Para proceder a la unión del reloj -7- con la pulsera, basta liberar de su unión a los extremos de las tiras -4- haciéndolos pasar por el interior de las argollas -8- y rebatirlos hacia la parte inferior de manera que queden determinados los bucles -9-.

Estos bucles -9- quedan debidamente fijados gracias a los remaches -10- a los que quedan acoplados los extremos de las tiras -4- mediante los orificios -11- previstos para tal fin en los mismos.

10. Por lo descrito se comprende fácilmente que el montaje del reloj resulta de una sencillez extraordinaria sin que para ello sea precisa la intervención de personal especializado o que para ello tenga que emplearse herramienta alguna. Por otra parte el dispositivo descrito permite dotar al reverso de las tiras -4- de las inscripciones o marcas de fábrica, relativas al artículo, las cuales quedan visibles en la posición inicial de presentación del artículo, tal como se aprecia en la figura 1, de forma que resulta innecesario el empleo de etiquetas auxiliares.

20. Serán independientes del objeto de la invención, los materiales empleados en la construcción de los distintos elementos que la integran, formas y dimensiones de los mismos y cuantos detalles accesorios puedan presentarse, siempre y cuando no afecten a su esencialidad.

10 JUN 1961



87845

NOTA

Se reivindica como objeto del presente modelo de utilidad:-

1. Pulsera para relojes, del tipo constituido por una banda elástica y abierta, con sus extremos solapados sobre la cara interna de la muñeca, caracterizada porque de sus zonas correspondientes a las argollas del reloj sobresalen sendas tiras de extremos solapables sobre la cara frontal de la pulsera, provistos de dispositivos de fijación del uno con el otro y con dispositivos complementarios, fijos a la pulsera exteriormente con respecto a las tiras, en cuya segunda posición forman sendos bucles receptores de las argollas del reloj,

2. Pulsera para relojes.

La presente memoria consta de cuatro hojas foliadas escritas a máquina por una sola cara.

Barcelona, a 10 de junio de 1961.

Abelardo SEGURA JULIAN

p.a.

I. PONTI

P.P.



10 JUN

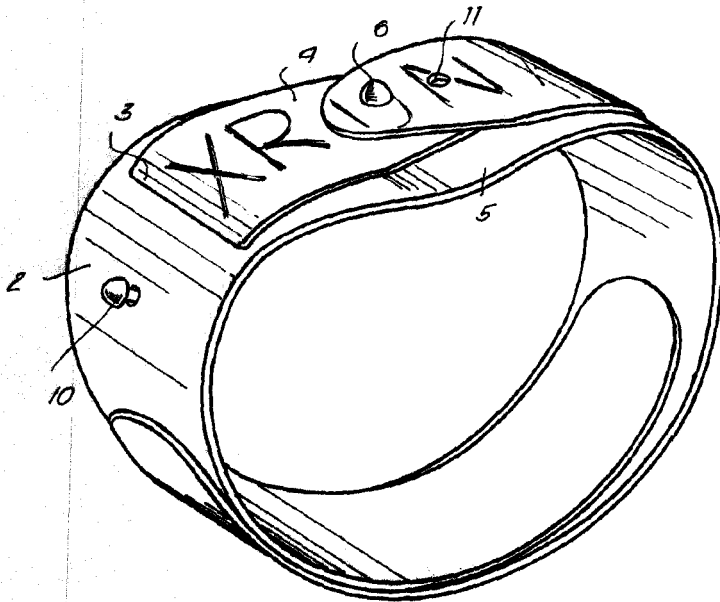


Fig. 1

87845

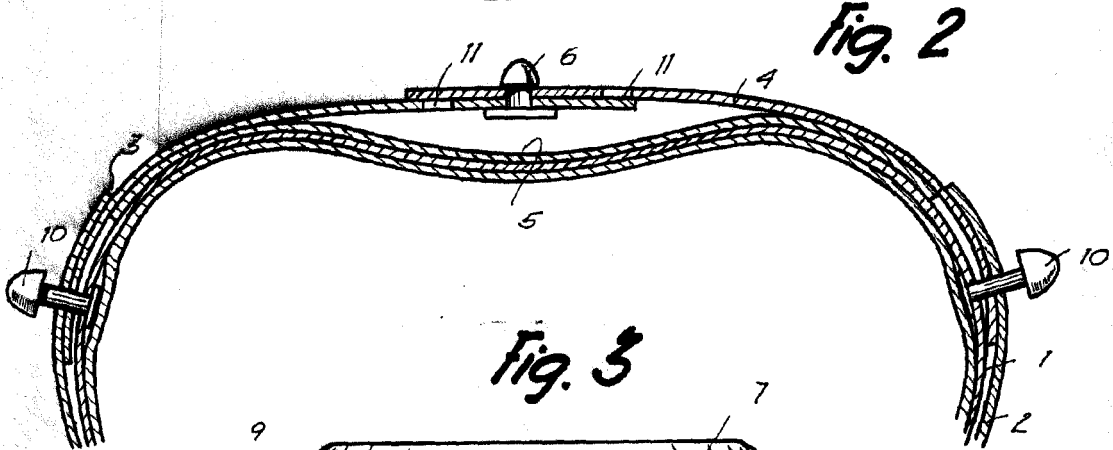


Fig. 2

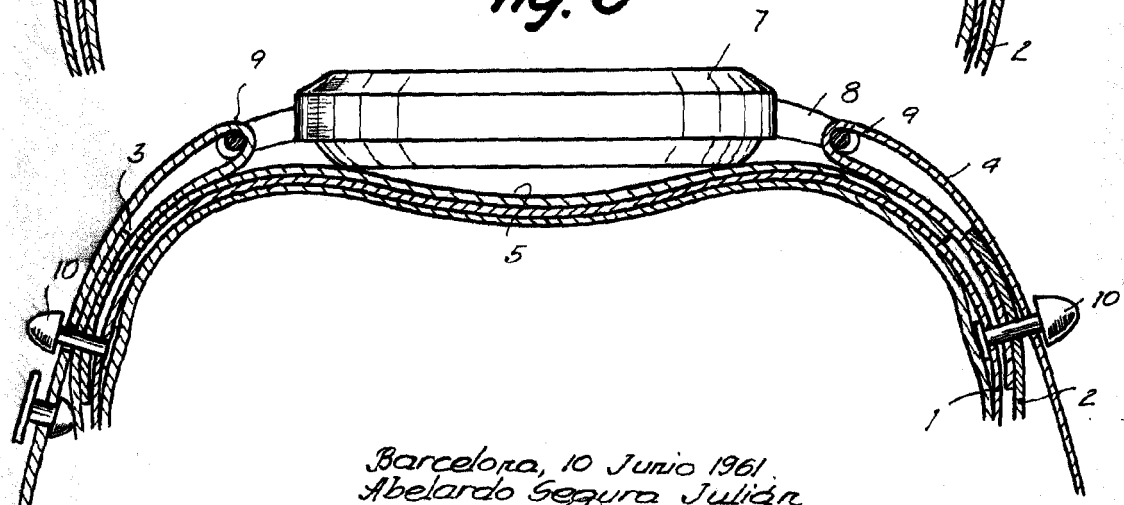


Fig. 3

Barcelona, 10 Junio 1961.
Abelardo Segura Julián
p.a.

L. PONTI
D. P.

1/20