

15 JUN



87765

M O D E L O
D E
U T I L I D A D

para "UNA MESITA-VELADOR" a favor de Don ENRIQUE DE VEGA
MINGUEZ, residente en BARCELONA, calle de Muntaner nº 338.

= . =

MEMORIA DESCRIPTIVA

El presente modelo de utilidad se refiere a una
mesita-velador.

El modelo comprende unos elementos tubulares de un
sólo tipo mediante el cual se forman tres pies de sustenta-
5. ción de la placa horizontal de la mesita-velador, a base de
unir entre si tres de dichos elementos.

La fijación de la placa sobre dicho armazón se
efectúa mediante unas pintas elásticas de que va provista.

Con el fin de facilitar la explicación, se acompaña
10. a la presente memoria, una lámina de dibujos, en la que se ha

15 JUN



87765

representado un caso de realización que se cita a título de ejemplo.

En el dibujo:

5. La figura 1, muestra una mesita-velador del indicado tipo.

La figura 2, el armazón de la misma.

La figura 3, un detalle del sistema de fijación de la placa al armazón.

La figura 4, el armazón visto en planta.

10. Está compuesto por un armazón tubular consistente en tres piezas idénticas 1 en forma de "U" invertida, cuyo tramo superior en el que se apoya el tablero o placa 2 del velador presenta una forma arqueada 3 hacia el interior, para que una vez acopladas lateralmente dichas piezas presenten una base de sustentación de la placa, y no se vean tornillos ni las piezas que la sujetan, desde el exterior.

Las referidas piezas se acoplan juntando sus partes rectas y fijándolas dos a dos mediante tornillos 4 situados en la parte superior e inferior de las mismas.

20. Los tornillos de fijación del extremo inferior de las patas se alojan en el interior de los tubos a cuyo efecto presentan éstos un seccionamiento adecuado 5 para dar paso a los mismos.

25. Ello tiene por objeto el que puedan aplicarse en el extremo de las patas, unos tacos de goma o plástico u otro material similar antideslizante, sin que los tornillos obstruyan su entrada, y no se vean tornillos en dichos extremos.

La placa 2 va provista por su parte inferior de unas pinzas elásticas 6 de fijación.

30. El modelo dentro de su esencialidad puede ser llevado

87765¹⁵ JU



a la práctica en otras formas que difieran en detalle de la indicada a título de ejemplo en la descripción. Podrá, pues, construirse en cualquier forma, con las patas que sean necesarias, por quedar todo ello comprendido en el espíritu de las reivindicaciones.

- . -

N O T A

Descrito el objeto y utilidad de la invención, lo que se declara como nuevo y de propia invención, las siguientes reivindicaciones:

1. Una mesita-velador, caracterizada esencialmente por comprender tres piezas tubulares idénticas en forma de «U» invertida, acopladas lateralmente por sus partes rectas y fijadas mediante tornillos constituyendo el armazón de la mesita-velador, en la parte superior del cual, va fijada una placa mediante unas pinzas elásticas de que va provista por su parte inferior, asentándose sobre la sección en arco entrante con que está conformada cada una de las tres piezas que en conjunto forman una base de sustentación, sin que exteriormente se vean tornillos ni piezas fijadoras dada la curvatura hacia el interior que presentan.

2. Una mesita-velador.

Según se describe y reivindica en la presente memoria que consta de tres hojas, foliadas y escritas a máquina por una sola de sus caras, acompañadas de una lámina de dibujos.

Madrid, a 15 JUN. 1961

ENRIQUE DE VEGA MINGUEZ

p. a.

JAIME ISERN MIRALLES

P.P.





Fig. 1

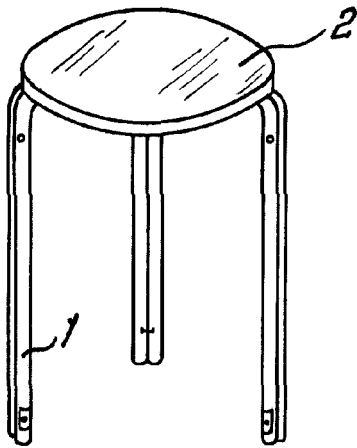


Fig. 2

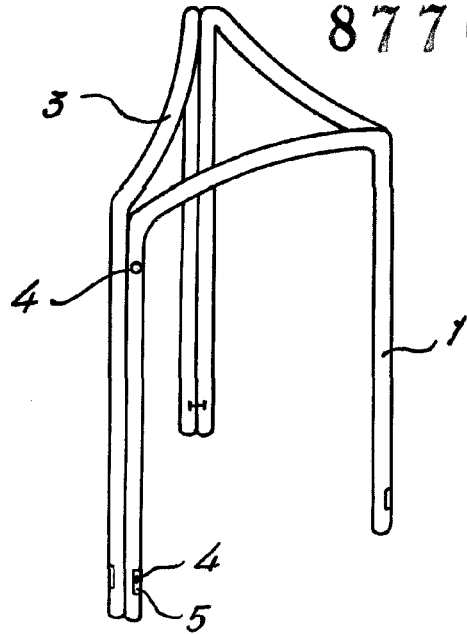


Fig. 3

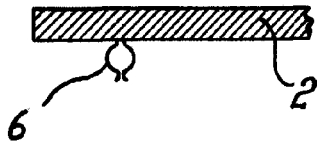
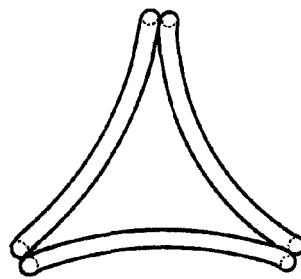


Fig. 4



Madrid, 15 JUN. 1961
Jaime Isern

pp.