

87762

14 A



87762

MODELO DE UTILIDAD

por 20 años

por "UN ESTUCHE", a favor de Kimberly-Clark Corporation,  
de nacionalidad norteamericana, domiciliada en Neenah,  
Wisconsin, Estados Unidos de América.

=====

MEMORIA DESCRIPTIVA

El estuche que se describe por este Modelo de utilidad, ofrece notables ventajas en cuanto a su manejo y utilización, sobre los actualmente conocidos en el mercado, por cuanto presenta de origen unas líneas de vencimiento que señalan el lugar por donde ha de ser cortado el envase, para obtener una abertura de regulares proporciones, que permita la cómoda extracción del artículo contenido en el mismo.

Por más que se han arbitrado numerosos sistemas de aper



- tura de las cajas-envase de multitud de productos, en ningún caso está prevista la circunstancia de utilizar la parte destacada en el envase, como obturadora. En efecto, para materiales pulverulentos está comunmente
5. aceptado el sistema de presionar sobre una parte debilitada por líneas de puntos, para producir una ventana que de paso al contenido pero que, por la forma de obtención de la misma, no puede ser obturada de nuevo por quedar, la lengüeta destacada, en el interior de la caja.
10. El estuche que se describe en la presente Memoria, posee un sistema de apertura especialmente concebido para envases que tengan que contener piezas de regular tamaño, utilizables en cantidades discretas, con la particularidad de que la parte destacada, señalada de origen
15. por unas líneas de trazos, sirve hasta el fin como obturadora del boquete practicado para la extracción del contenido, lo cual reporta sensibles ventajas en orden a la preservación del producto restante después de cada extracción, así como un mejor efecto estético en el conjunto
20. del estuche, que será fabricado preferentemente, de cartón, según la técnica ya conocida de los envases plegables.

Las características esenciales de este Modelo quedan perfectamente definidas en los dibujos que, a título de ejemplo explicativo pero no limitativo, se adjuntan a la

25. presente memoria y a los cuales pasamos a referirnos a continuación.

La figura 1 muestra el estuche en cuestión, con sus aletas superiores e inferiores desplegadas, tal como se utiliza en la factoría en el momento de envasado de los productos que ha de contener.

30.

La figura 2 representa el propio envase dispuesto pa-

14 AEB



- 3 - 87762

ra la venta, viéndose claramente las líneas indicadoras de los cortes a practicar para la obtención de la apertura conveniente.

Finalmente la figura 3 da idea de la utilización práctica de la parte destacada, que sirve a su vez de obturadora de la propia abertura.

Según tales figuras, el envase de forma general prismática, posee unas marcas de trazos -2- que delimitan líneas que serán de corte, en las caras mayores -1- del prisma y en una de las caras laterales menores -3- del mismo, en tanto que en la cara superior -4- del propio prisma, adyacente a las anteriormente citadas, se marca una línea de vencimiento -5- que actuará de bisagra para permitir el giro de la parte destacada -A- (figura 3), obtenida al seccionar por las líneas de corte -2- las caras del envase, resultando así una abertura holgada para la extracción cómoda de los productos contenidos en su interior, que por efecto de la flexibilidad del propio material, se obtura automáticamente al girar la mencionada parte-A- alrededor de -5-, cuya ventaja estriba precisamente en que no es eliminada del envase como ocurre en otros sistemas de apertura.

Todo cuanto no afecte, altere, cambie o modifique la esencia del estuche descrito, será variable a los efectos del actual Modelo.

N O T A.

Se reivindica como objeto de este registro por Modelo de utilidad:

1.- Un estuche, caracterizado por consistir en una caja plegable, en forma de prisma recto, que presenta, en la parte superior de las tres caras que concurren en una esquina, lí-



- neas de trazos indicativas de lugares de corte y en las solapas de la cuarta cara, concurrente con aquellas tres en la misma esquina, una línea de vencimiento que actúa de bisagra de la parte destacada, obtenida al seccionar
5. el prisma por las líneas de corte mencionadas; cuya parte destacada provee una abertura suficiente para la extracción de las piezas contenidas en el estuche, al propio tiempo que obtura dicha abertura, preservando las piezas restantes, al girar alrededor de aquella parte, abisagrada
10. por la propia flexibilidad del material constitutivo del estuche.

Sean cuales fueren las circunstancias que concurren en la esencialidad del Modelo de utilidad definido en la anterior reivindicación, cuyo objeto es:


15. 2.- "UN ESTUCHE".

Consta la presente memoria de cuatro hojas foliadas, mecanografiadas por una sola cara y del dibujo adjunto.

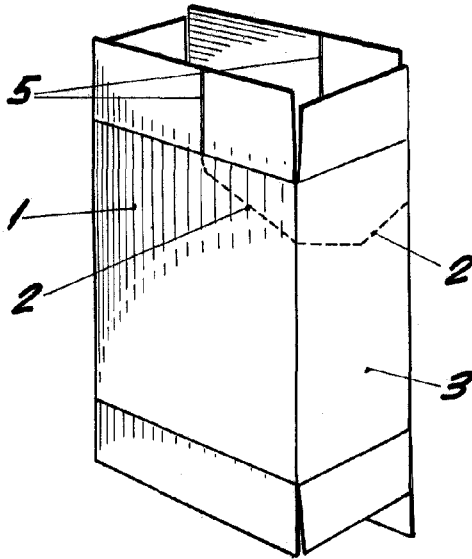
Barcelona, catorce de abril de mil novecientos sesenta y uno.

20. P.A. de Kimberly-Clark Corporation,

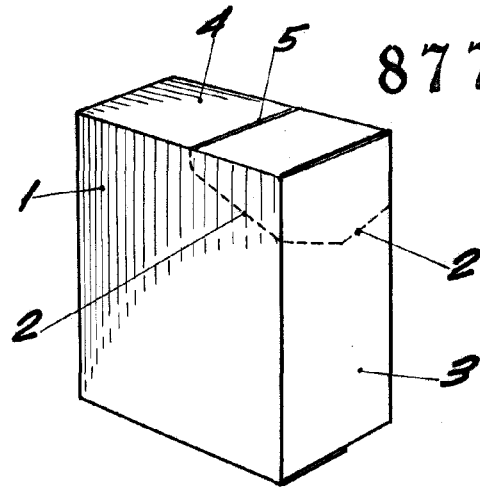
L. DURAN  
P. P.



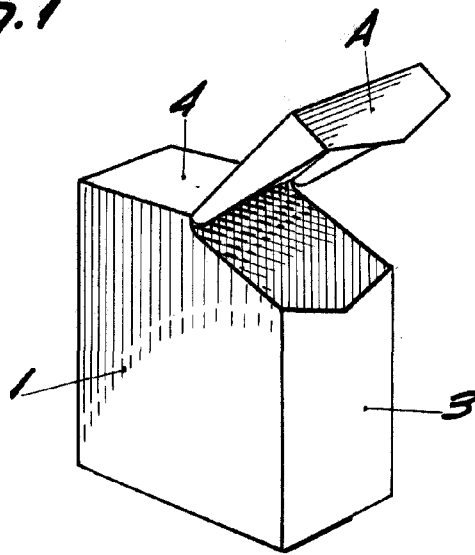
**87762**



**Fig. 1**



**Fig. 2**



**Fig. 3**

**BARCELONA, 14 ABRIL DE 1961**

**L. DURAN**  
**P.P.**

**ESCALA VARIABLE**