



1961

1 87754

MEMORIA DESCRIPTIVA

que se acompaña a la solicitud de

UN MODELO DE UTILIDAD

a favor de Don Manuel MARTÍNEZ Marcos, de nacionalidad española, residente en CAMBIL (Jaén),

por:

"UNA MATRIZ PARA LLENAR BOLETOS-QUINIELAS DE LAS APUESTAS MÚTUAS DEPORTIVAS",

=====

La presente descripción se refiere, como su enunciado indica, a una matriz para llenar boletos de quinielas deportivo-benéficas basadas en los resultados de las diferentes jornadas de fútbol y precisamente en forma instantánea - en las seis columnas de que disponen en cada una de las partes de que se compone.

5

La esencialidad de la invención consiste en un cuerpo de soporte para seis ejes sobre los que se estable-



87754 14

10 cen unas piezas triangulares que en sus caras presentan, en
relieve los caracteres negativos o invertidos de los guaris-
mos normalmente empleados en estos boletos, y que se hacen
7 girar mediante un pequeño punzón para adoptar la posición -
correcta de acuerdo con el resultado pronosticado para una
vez realizada la colocación de todos y cada uno de ellos,
15 simplemente impregnar en un tampón, portado por la tapa de
la caja de soporte, y realizar una sencilla impresión.

Con el aparato objeto de la presente solicitud de
MODELO DE UTILIDAD, se alcanza una gran rapidez en el llena-
do de las quinielas y especialmente por parte de aquellas
personas que realizan un gran número de apuestas, ya que una
20 vez formada la combinación básica de la combinación, solamen-
te es precisa la variación progresiva de aquellos resultados
a los que se admite la posibilidad de diversos pronósticos -
debiéndose tener en cuenta que cada una de las combinaciones
formadas se imprime prácticamente en un instante en los dife-
25 rentes resguardos del boleto.

Para la mejor comprensión de cuanto antecede, se
acompaña una hoja de planos en los que se representa esque-
máticamente la invención que a continuación y con referencia
a los mismos dibujos, se describe detalladamente.

30 En dichos dibujos:

La figura 1.- Muestra la matriz en una vista supe-
rior en perspectiva.

La figura 2.- Representa un corte transversal de
alzado.

35 La figura 3.- Representa otro corte, en este caso

87754¹⁴ JU



longitudinal, del mismo aparato en alzado.

La figura 4.- Muestra la matriz de referencia en una vista en planta inferior.

40 Según queda representado en los dibujos, el aparato consta de una caja exterior (1) de forma paralelepípedica y hueca, provista interiormente de un tabique de separación (2) que determina dos cavidades en la anterior, de las cuales una, queda ocupada por una serie de tabiquillos (3) y (4) entrecruzados en sentidos transversal y longitudinal respectivamente que forman una serie de caldillas cuadradas, en las que se alojan unas piezas (5) de forma triangular y previstas en cada una de sus tres caras de un carácter de imprenta que representa a los tres guarismos empleados en las quinientas deportivo-benéficas. Cada una de estas piezas triangulares (5) queda ensartada en un eje longitudinal (6) de los que existen tantos como columnas a rellenar se prevean en la matriz que se describe y que se apoyan en los tabiques transversales (3) de manera que quede imposibilitado cualquier movimiento de flexión que retiraría al carácter de impresión. En 55 una de las extremidades de la zona de impresión, se prevee un espacio (7) destinado a contener unas referencias indicadoras de la columna correspondiente del boleto, en tanto que en las proximidades de la parte inferior, se prevee igualmente un espacio (8) en el que los ejes (6) quedan al descubierto entre los tabiquillos laterales (3) a modo de compensar el espacio de separación existente en los boletos entre los pronósticos fijos y los suplentes.

60

La cámara superior a (2) en la caja (1) comprende una tapa (9) provista de agarrador (10) preferentemente en -

87754



65 forma de un balón de fútbol, que se destaca sobre la superfi-
cie superior de la misma tapa y en la cual, se imprime un di-
bujo representativo de las marcas señaladas en el terreno del
70 juego. Esta tapa presenta unos faldones (11) que encuadran -
un alojamiento para la recepción de un tampón (12) que, pre-
viamente impregnado en tinta adecuada, se presiona sobre los
caracteres previstos para la formación de la quiniela, y cu-
yos caracteres se enfrentan por accionamiento de las piezas
triangulares (5) mediante un punzón (13) que en el momento de
almacenamiento de la matriz descrita, queda alojado en la ca-
75 vidad superior del cuerpo (1) y en contacto con el tampón -
(12) de manera que resulta totalmente imposible la pérdida -
de este elemento.

En uno de los laterales de la caja (1) y por la par-
te exterior, se graba o imprime una numeración que correspon-
80 de a las líneas de pronósticos emitidos y preparados en la ma-
triz, marcándose estos números en la figura primera con la nu-
meración (14).

Descrita suficientemente la naturaleza y alcance
de la presente invención, así como la forma en que la misma
85 puede ser llevada a la práctica, se hace constar que en su
realización podrán ser variables los materiales, formas y di-
mensiones, así como cualquier otro detalle accesorio u secun-
dario que no altere, cambie ni modifique la esencialidad pro-
puesta.

90 Los términos en que queda redactada la presente Me-
moria, son ciertos y fiel reflejo del objeto descrito, debién-
dose tomar en su aspecto amplio y nunca en forma limitativa.

8775414



N O T A

EL MODELO DE UTILIDAD que se solicita, deberá recaer precisamente sobre las características esenciales de las siguientes reivindicaciones:

95

1ª.- Una matriz para llenar boletos-quinielas de las apuestas mútuas deportivas, esencialmente caracterizada por comprender una caja exterior provista de un tabique interno de separación de dos cámaras de forma paralelepípedica cada una, y de las cuales una queda provista de una serie de tabiquillos transversales y paralelos entre sí que definen unas líneas en correspondencia con las previstas en el boleto a rellenar para cada uno de los pronósticos, al tiempo que de otra serie de tabiquillos longitudinales y perpendiculares a los anteriores, que enmarcan las columnas a rellenar en el citado boleto, con la particularidad de que los tabiques transversales proveen un espacio superior en el que se marcan los números de correspondencia con las citadas columnas, y de otro espacio de dimensión adecuada para salvar la separación existente entre los pronósticos fijos y los marcados como suplentes.

100

105

110

2ª.- Una matriz para llenar boletos-quinielas de las apuestas mútuas deportivas, según la reivindicación primera, caracterizada porque los tabiques transversales de la cámara indicada queda atravesados, en la posición de los ejes teóricos de las columnas, por unas perforaciones a través de las que discurren sendos ejes longitudinales que en cada una de las cuadrículas formadas, comporta giratoriamente una pieza de planta triangular que en cada una de las caras que se

115

8775414



120 presenta sucesivamente en el giro, dispone de un carácter en relieve correspondiente al negativo de los guarismos empleados en la formación de las quinielas deportivas benéficas.

125 3ª.- Una matriz para llenar boletos-quinielas de las apuestas mutuas deportivas, según reivindicaciones anteriores, caracterizada porque la cámara superior a la indicada y portadora de los caracteres, aloja un cajetín perteneciente a una tapa provista de un agarrador esférico semejante a un balón y provista exteriormente de un dibujo identificador de las marcas de un campo de juego, estando provisto el dicho cajetín -
130 de un tampón impregnador que en la posición de cierre de la tapa sobre la caja, forma en su superficie una segunda cámara en la que se mantiene un punzón de pequeñas dimensiones destinado al accionamiento de las piezas portadoras de los caracteres, y a los que humedece con la tinta adecuada en el momento de extracción y superposición sobre los antedichos tipos.
135

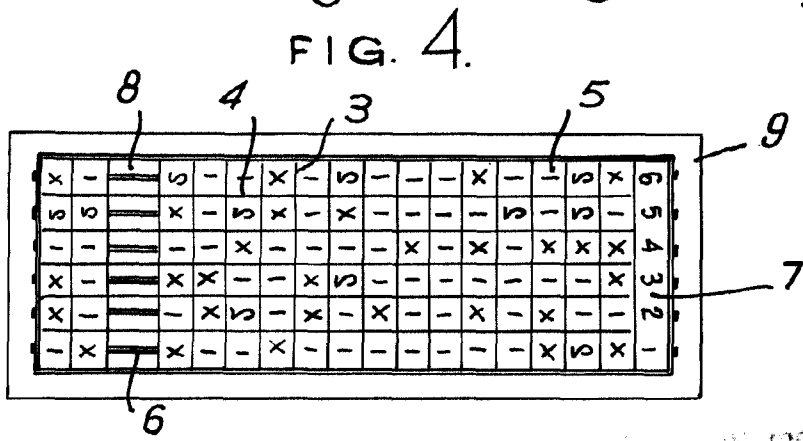
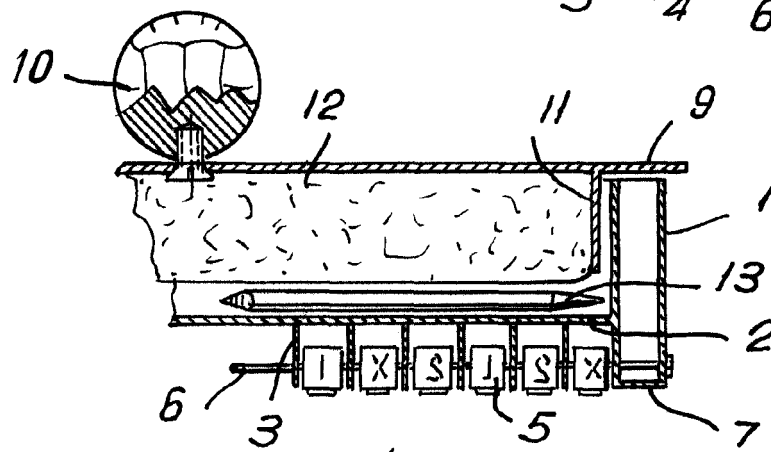
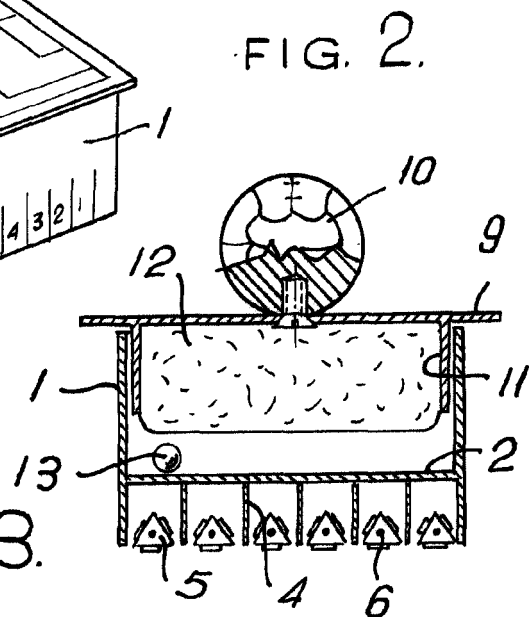
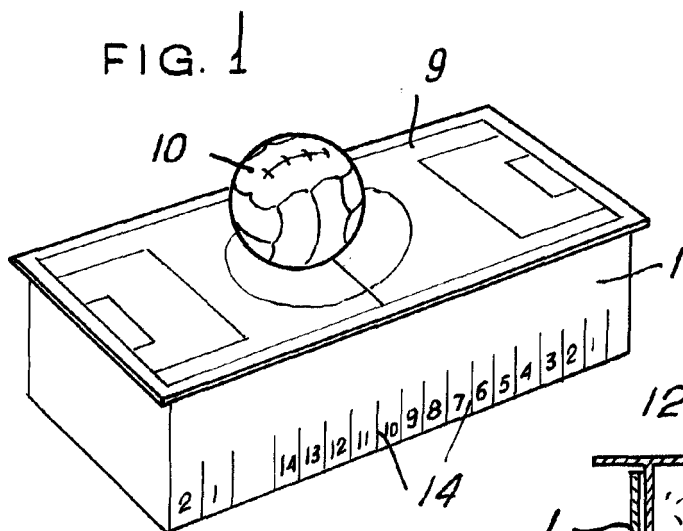
4ª.- "UNA MATRIZ PARA LLENAR BOLETOS-QUINIELAS DE LAS APUESTAS MUTUAS DEPORTIVAS".

- - - - -

Todo según queda expuesto en la precedente Memoria que consta de seis hojas foliadas y mecanografiadas por una sola cara y hoja de dibujos que a la misma se acompaña.

Madrid, 14 Junio 1961

P.A. Modesto Delgado



Madrid.

ESCALA VARIABLE.