



87716

MODELO DE UTILIDAD

a favor de

COMPANIA ROCA-RADIADORES, S.A. - de nacionalidad española  
domiciliada en GAVA (Barcelona).

por:

"Soporte oculto para lavabo"

====: oOo :====

M e m o r i a   d e s c r i p t i v a

El presente modelo de utilidad se refiere, como indica su enunciado, a un soporte oculto para lavabos, con el que se consiguen resultados sumamente eficaces.

El soporte objeto de esta demanda consiste funda-



87716

5 mentalmente en una pieza alargada con medios de fijación a la pared, y que cuenta con una plataforma portadora superiormente de una placa o de dos tacos de goma o material elástico similar, y que inferiormente comprende un cubo combinado con un tornillo poseedor, entre su zona fileteada y su cabeza, de un tope en forma de valona.

10 Dicha pieza alargada está destinada a introducirse en el borde superior hueco de la taza o cubeta del lavabo, denominado "brida", por una abertura de su parte posterior, previo roscado total de tal tornillo en el precitado cubo, de modo que el eje de simetría del tornillo quede situado en coincidencia con el de un orificio interior del propio borde o brida del lavabo, y de forma que la superficie superior de este queda apoyada sobre la plataforma del soporte.

15 La solidarización del lavabo y el soporte se efectúa desenroscando el mencionado tornillo a través del citado orificio inferior de la brida, hasta que la valona establece contacto interior con la misma.

20 A continuación se describe más detalladamente una forma práctica de realización del soporte objeto de este modelo, haciendo referencia al plano adjunto, que constituye únicamente un ejemplo no limitativo.

La figura 1 es una vista en perspectiva del soporte.

25 La figura 2 muestra en sección longitudinal, un soporte aplicado a un lavabo.

La figura 3 es una vista en perspectiva del lavabo de la figura 2.

30 Esta realización comporta una pieza que presenta una parte lisa -1- que, provista de dos orificios -2- para

31 MAR



877 16

5 paso de los oportunos medios de fijación a una pared -3-, se prolonga en un brazo -4-, que se termina en una plataforma -5- portadora de una placa -6-, o bien de unos tacos separados de goma u otro material similar, arrancan  
do inferiormente de dicha plataforma -5- un cubo -7- que es interiormente fileteado y se combina con un tornillo entre cuyo filete -8- y su cabeza -9- se halla un tope plano o valona -10-.

10 El referido soporte, que en la realización tomada como ejemplo, se aplica en número de dos, lo es de un lavabo, cuya cubeta -11- dispone de un borde hueco o brida -12-, dotado en su cara posterior de unas aberturas -13- de dimensiones apropiadas para permitir el paso del soporte, en tanto que, inferiormente, posee unos orificios -14- en posición conveniente.

15 La disposición del lavabo sobre el soporte se efectúa por roscado previo del antedicho tornillo -8- hasta el fondo del cubo -7-, siendo de este modo posible el que por la abertura -13- del lavabo penetre el soporte en cuestión, sobre cuya placa -6- de goma de la citada  
20 plataforma -5- queda aplicada la cara interno-superior del borde o brida -12-. Esta colocación se realiza de suerte que el eje geométrico del orificio interior -14- del borde o brida coincida con el tornillo -8-, lo cual  
25 posibilita la manipulación desde el exterior de la cabeza -9- de este último, que se desenrosca hasta que su tope -10- que es de mayor diámetro que el del susodicho orificio -14-, establezca contacto firme con la pared interno-inferior del borde o brida -12-.

30 Debe entenderse que en la realización práctica

877 16



de este soporte podrán introducirse diversas modificaciones de forma y de detalle, sin que por ello se alteren las características esenciales del presente registro.

---: N O T A :---

5 Se reivindica como objeto de este registro de modelo de utilidad:

10 1.- Soporte oculto para lavabo, caracterizado por estar constituido por una pieza con medios de fijación a la pared y provista de un brazo que forma una plataforma portadora superiormente al menos de un elemento blando, y en su parte inferior de un cubo roscado interiormente, combinado con un tornillo poseedor, entre su zona fileteada y su cabeza, de un tope; destinándose dicho soporte a introducirse en el borde hueco de la cubeta del lavabo por una abertura posterior del mismo, previo roscado total del tornillo en el cubo del soporte, de manera que la superficie interno-superior del borde hueco quede apoyada sobre la plataforma del soporte, en una posición en que el tornillo del mismo coincida sobre un orificio de la pared inferior de dicho borde, apto para desenroscar a su través el tornillo hasta que se tope establezca contacto firme con la superficie interno-inferior del borde.

15 2.- Soporte oculto para lavabo.

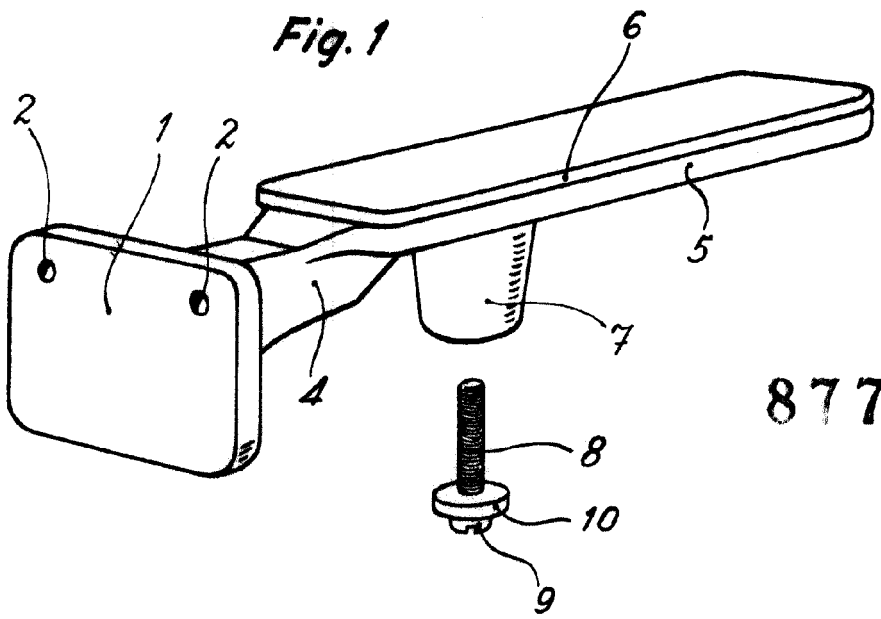
20 Esta memoria consta de cuatro páginas escritas por una sola cara.

BARCELONA, 31 MAY 1961

P. A.



Fig. 1



877 16

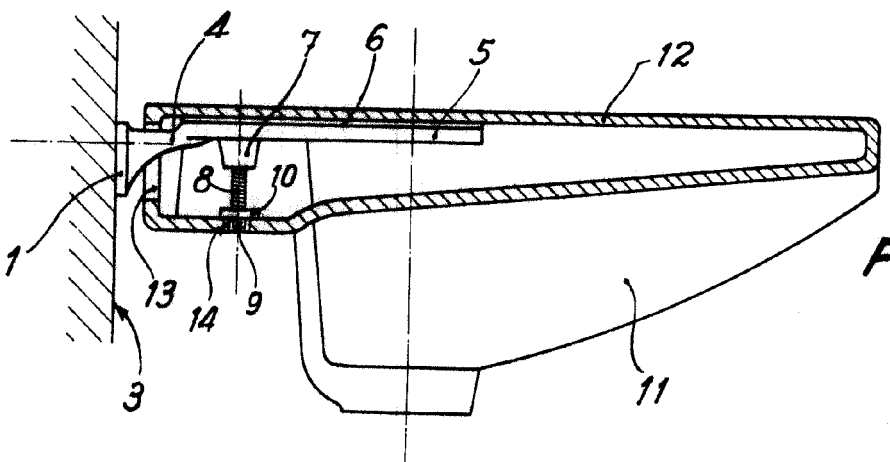


Fig. 2

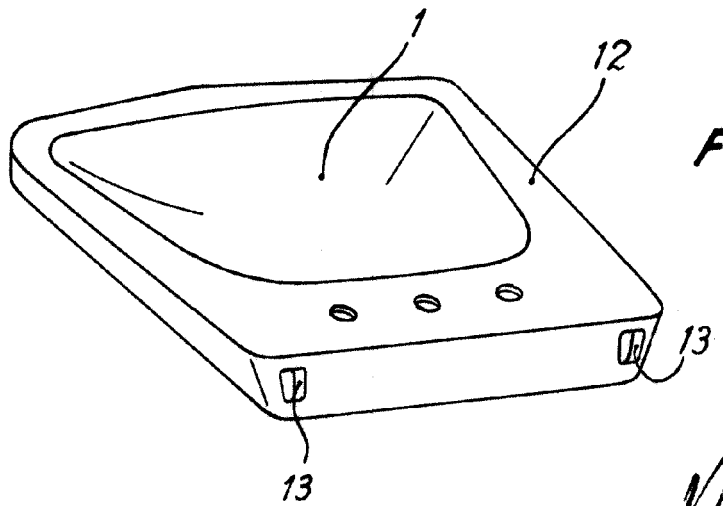


Fig. 3

P.A.  
*[Handwritten signature]*