



87686

MEMORIA DESCRIPTIVA

que se acompaña a la solicitud de

UN MODELO DE UTILIDAD

a favor de Don Manuel MARTÍNEZ Marcos, de nacionalidad española, residente en CAMBIL(Jaén),

por:

"DISPOSITIVO RELLENADOR DE BOLETOS-QUINIELAS EN LAS APUESTAS MÚTUAS DEPORTIVAS",

=====

Es conocida la creciente afición del público para rellenar quinielas por las posibilidades de premios a obtener, basados en los resultados de los partidos de fútbol de una jornada, y asimismo, la complicación de este relleno debido a la multiplicación de resguardos, que se agrava en el caso muy corriente de combinaciones basadas en cálculos de probabilidades o simplemente de -

87686



azar, y que llegan a ocupar un espacio de tiempo considerable para la persona encargada de efectuar el bofeto pertinente.

10 El objeto de la invención de que se trata en la presente solicitud de MODELO DE UTILIDAD, es precisamente un dispositivo de muy sencillo manejo, que efectua una impresión de los guarismos representativos de los resultados, según el conocido sistema de imprentilla, o sea un soporte
15 portador de los caracteres de los guarismos, invertidos, y que mediante impregnación en un tampón o semejante, imprimen estos guarismos en el resguardo correspondiente del boleto y con la particularidad de que cada uno de los caracteres empleados, en número de tres, como es conocido, ya -
20 que se emplea el 1, el 2 y una X, pertenecientes a cada uno de los partidos a indicar, forman parte de una pieza giratoria establecida en el soporte del aparato de impresión y solidaria, esta pieza de un árbol que asoma exterior y lateralmente, provisto en la extremidad de una bolita que facilita
25 la actuación en giro para alcanzar la posición deseada, y - con la particularidad de que dado el tamaño reducido de los boletos y por tanto la aproximación existente entre los diferentes elementos portadores de los caracteres, la extensión de estos árboles es diferente en longitud y alterna -
30 entre los consecutivos, de manera que la aprehensión de la bolita pueda realizarse fácilmente.

35 Para la mejor comprensión de cuanto antecede, se acompaña una hoja de planos en los que se representa esquemáticamente la invención, que a continuación y con referencia a los mismos dibujos, se describe detalladamente.



En dichos dibujos se ilustra:

En la figura 1.- Una vista en planta del dispositivo desde la superficie de impresión.

40 En la figura 2.- Una vista en perspectiva semi-inferior del mismo dispositivo.

En la figura 3ª.- Un detalle de alzado lateral semi-seccionado del dispositivo rellenedor de quinielas.

45 Según queda representado en los dibujos, el dispositivo que se preconiza consta esencialmente de un soporte (1) provisto de una cabeza (2) destinada a facilitar el asimiento con una mano, y en cuyo soporte se practica una ranura longitudinal (3) en la que se alojan las piezas triangulares (4) -
50 provistas de los caracteres necesarios (5) con la particularidad de que estas piezas triangulares (4) quedan soportadas por unos árboles (6) que atraviesan las paredes (7) que enmarcan a la ranura longitudinal (3) evitándose la salida posterior por el calado de la misma pieza triangular, y rematándose se estos árboles en unas bolitas que determinan dos series diferentes (8) y (9) de diferente altura, de manera que en cualquier caso es posible el accionamiento en giro de cualquiera de ellas sin que la proximidad existente sea causa de alteración de la inmediata. Una de las paredes (7) precisamente la
55 opuesta a aquella por la que sobresalen los árboles (6) dispone de una plaquita (10) en la que se indica el número de líneas ocupado por el resultado a marcar y el cual se obtiene por giro de la bolita correspondiente hasta que la pieza triangular (4) presente al frente el guarismo (5) deseado, y los
60 cuales por realizarse en un material elástico, tal que la goma, facilitan por compresión el aplanamiento necesario para
65 la perfecta impresión posterior al humedecimiento en un tam-



87686

pón.

70

Descrita suficientemente la naturaleza y objeto de la presente invención, se hace constar que en la misma podrán ser variables los materiales formas y dimensiones, así como aquellos otros detalles accesorios o secundarios que no alteren, cambien ni modifiquen la esencialidad propuesta.

75

Los términos en que queda redactada la presente Memoria son ciertos y fiel reflejo del objeto descrito, debiéndose tomar siempre en su aspecto más amplio y nunca en forma limitativa.

N O T A

80

EL MODELO DE UTILIDAD que se solicita recaerá sobre las particularidades características de las siguientes reivindicaciones:

85

1ª.- Dispositivo rellenedor de boletos-quinielas en las apuestas mutuas deportivas, caracterizado por comprender un cuerpo de soporte provisto de cabeza de asimiento manual en una de sus extremidades y de una ranura longitudinal en la opuesta, en cuya ranura quedan alojadas unas piezas triangulares alineadas y en el número correspondiente al de los resultados a formar, cuyas piezas disponen en sus tres caras de unos caracteres correspondientes a los normalmente empleados en las quinielas deportivo beneficicas

87686 . 8



90 combinadas con el fútbol, realizadas en material apropiado y naturalmente invertidas para el mercado de los guarismos correctos por opresión sobre el boleto previa impregnación en tampón.

95 2ª.- Dispositivo rellenedor de boletos-quinielas en las apuestas mútuas deportivas, según la reivindicación primera, caracterizado porque cada una de las piezas triangulares de soporte de los caracteres de impresión queda soportada por un árbol pasante de las paredes que delimitan la ranura longitudinal del soporte en que se alojan las citadas piezas, prolongándose estos árboles en disposición paralela por uno solo de los costados del soporte, y de tal manera que los remates de los mismos forman dos diferentes niveles alternados en árboles consecutivos y provistos todos ellos por una bolita extrema que facilite su actuación.

100 3ª.- Dispositivo rellenedor de boletos-quinielas en las apuestas mútuas deportivas, según las reivindicaciones anteriores, caracterizado porque el soporte dispone de una plaquita en la pared de formación de la ranura de alojamiento de los caracteres, opuesta a la de prolongación de los árboles de actuación de los mismos, y en cuya plaquita se establece una numeración de acuerdo con el número asignado a la línea en que se pronostique.

110 4ª.- "DISPOSITIVO RELLENADOR DE BOLETOS-QUINIELAS EN LAS APUESTAS MÚTUAS DEPORTIVAS".

Todo según queda expuesto en la precedente Memoria que consta de cinco hojas foliadas y mecanografiadas por una sola cara y hoja de dibujos que a la misma se acompaña.

Madrid, 12 Junio 1961
P.A.

M. Rodríguez
Sanjurjo

FIG. 1.

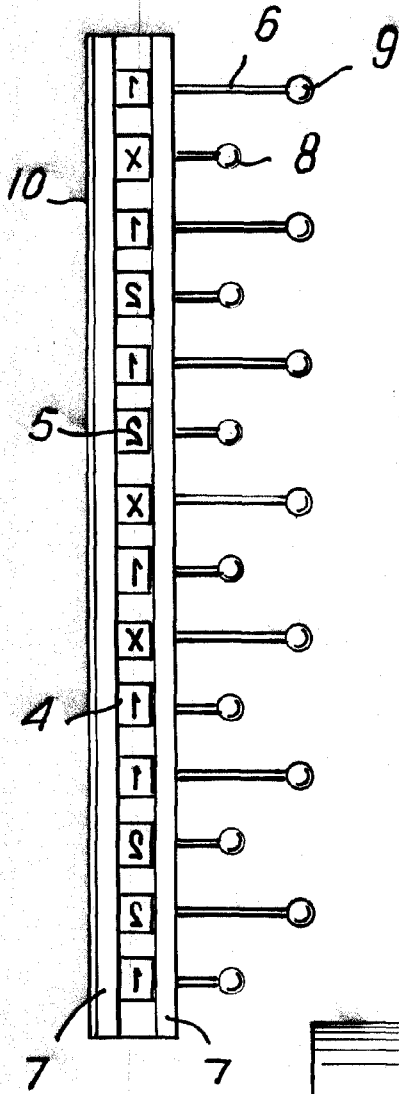


FIG. 2.

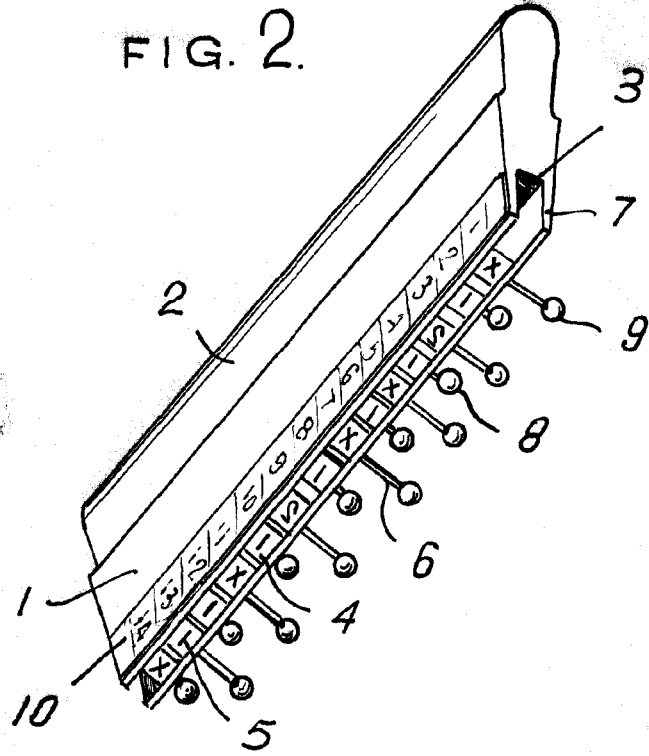
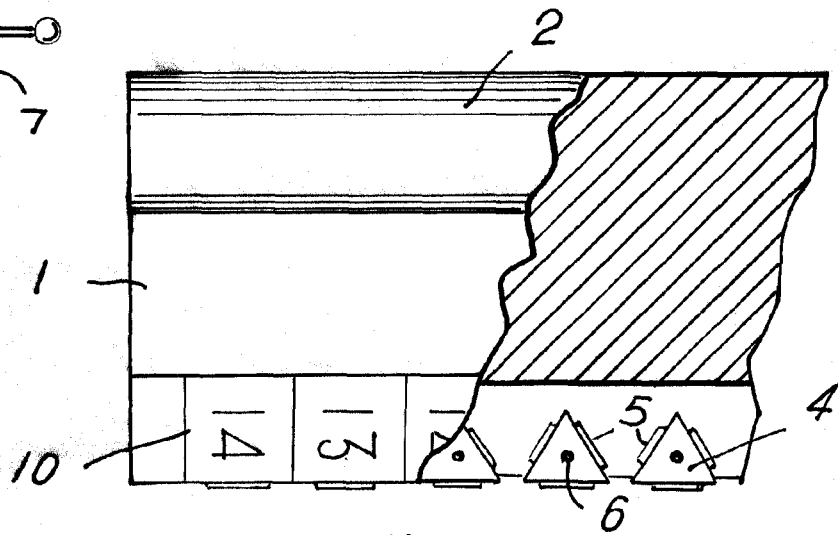


FIG. 3.



ESCALA VARIABLE.

Madrid.

JUN. 1961

Modesto Lopez
ambros

