


87688

87633



M O D E L O D E U T I L I D A D

por VEINTE años

en España, a favor de Doña Margarita ENRICA DEANA,
de nacionalidad holandesa, residente en Madrid, ca-
lle Herminio Puertas nº 64-32; cuyo modelo tiene -
por objeto:

"HERRAMIENTA DE MÚLTIPLES APLICACIONES"

.....

M E M O R I A D E S C R I P T I V A

El presente Modelo de Utilidad, se refiere con-
forme su enunciado indica, a un útil o herramienta
de múltiples aplicaciones, que está dotada de cier-
tos aditamentos para que con ellos puedan realizarse
los trabajos previstos.

5.- Un objeto del modelo, es el de proporcionar un
aparato para abrir envases metálicos soldados en par-
ticular del tipo utilizado para contener productos ali-



87633

menticios.

Otra característica del modelo, es la de contar con los medios mecánicos necesarios para que pueda ser utilizado como herramienta para desprender tapones coronas.

5.-

Otra característica de éste aparato es la de contar con un elemento constituido por un tirabuzón helicoidal que forma un sacacorchos, que en sus extremos posteriores posee un par de orejetas en las que se ha

10.-

previsto un calado coincidente con el de una pestaña de asiento, producida en el cuerpo general de la herramienta, en el que se ajusta y rija; pudiendo girar 90° para facilitar de esta manera su introducción en los tapones y también para facilitar la extracción de los mismos.

15.-

Otra característica del modelo es la de contar con el extremo de su mango con una desviación ligeramente curvada y terminada en punta, poseyendo asimismo un apéndice extraído facultativamente del mismo material, constituyendo este conjunto una palanca de segundo género para por ejemplo agujerear botes.

20.-

25.-

En la prolongación del mango cuenta con un ensanchamiento, en el que periféricamente tiene diametralmente opuestas una cuchilla para limpiar frutos, por ejemplo, judías verdes, y un saliente en el que se acopla un

7 JUN



87633

diamante o util capaz para cortar cristales.

En el centro del ensanchamiento y coincidente con el eje de simetria del conjunto posee unas piezas discoidales, suspendidas mediante tornillos que constituyen en conjunto, un mecanismo para afilar cuchillos, operacion verificada al hacer deslizar entre estos discos las herramientas de corte.

5.-

Otros detalles que se relacionan con los beneficios y con la economia del invento, se iran poniendo de manifiesto en el transcurso de esta memoria al comentar simultaneamente la lamina de dibujos que a esta descripcion se acompaña, en cuyos dibujos se representan de manera un tanto esquematica y tan solo por via de ejemplo los conjuntos y detalles preferidos de la idea del modelo.

10.-

En los dibujos:

La figura representada corresponde a una vista en planta de la herramienta multiple - que se describe.

15.-

Comentando este dibujo se hace la aclaracion de que con el numero -1- se indica el - conjunto que está constituido por una pletina con un sector sensiblemente rectangular -2- que constituye el mango y un ensanchamiento o cabeza -3-.

20.-

El sector de la pletina que constituye el mango -2-, cuenta: con una cuchilla -4-

25.-



87633

5.-
10.-
15.-
20.-
25.-

articulada con el mango -2-, provista de un apendice o ballestilla elastica -5- extraida del propio material de la cuchilla -4- que obliga a esta a permanecer en la posicion de trabajo o de plegado. En el mango de la herramienta articula un tirabuzón -6- helicoidal, que constituye el sacacorchos; El citado mango tiene su extremo libre -7- ligeramente curvado y rematado en ángulo, formando en colaboracion con una lengüeta -8-, extraida del propio material del que está formado el mango, un útil para abrir, por desgarró, envases metálicos, preferentemente aquellos que contienen líquidos.

En el sector ensanchado -3- se encuentran dispuestos: un calado central -9-, proyectándose de la periferia de este un apendice angular -10- que en conjunto constituye un extractor de tapones de tipo corona; así como un cortador de cristales -11- y un pelador de frutos -12-. dispuestos en puntos diametralmente opuestos; contando también con una ranura -13- a los lados de la cual, se encuentran suspendidos los discos -14- y -15- que en conjunto constituyen una disposicion para arillar herramientas cortantes, tal como cuchillos, etc.

Descrita convenientemente la naturaleza del actual invento, así como la forma de poderlo llevar a la práctica para convertirlo en una realidad industrializable, se hace -



5.-

la aclaración de que en el mismo serán susceptibles de introducirse todas aquellas modificaciones de detalle que las circunstancias y la práctica pudieran aconsejar, siempre y cuando que con las variantes que se introduzcan no se cambie, altere o modifique la esencialidad del objeto descrito.

NOTA

10.-

Se declaran como de novedad y propiedad para todo el territorio español, el contenido de las siguientes,

REIVINDICACIONES:

15.-

1ª).- Herramienta de múltiples aplicaciones, que está formada por una pletina con un sector sensiblemente rectangular formando el mango y un ensanchamiento o cabeza, en el que se encuentra dispuesto un extractor de tapones corona; un cortador para cristales; un pelador de frutos y unos discos - ailladores para instrumentos cortantes.

20.-

2ª).- Herramienta de múltiples aplicaciones, caracteriza porque el sector de la pletina que forma el mango, tiene adaptado articuladamente un vástago de tirabuzón, constituyendo un sacacorchos; una cuchilla aprelatas que articula sobre dicho mango, cuya cuchilla posee una ballestilla elástica, extraída del propio material que forma la cuchilla, cuya ballestilla fija las posiciones de trabajo y de reposo de -

25.-



87633


dicna cuchilla; finalmente el propio mango de la herramienta, tiene extraida del propio mango un util para abrir por desgarro envases metalicos.

3).- "HERRAMIENTA DE MULTIPLES APPLICACIONES"

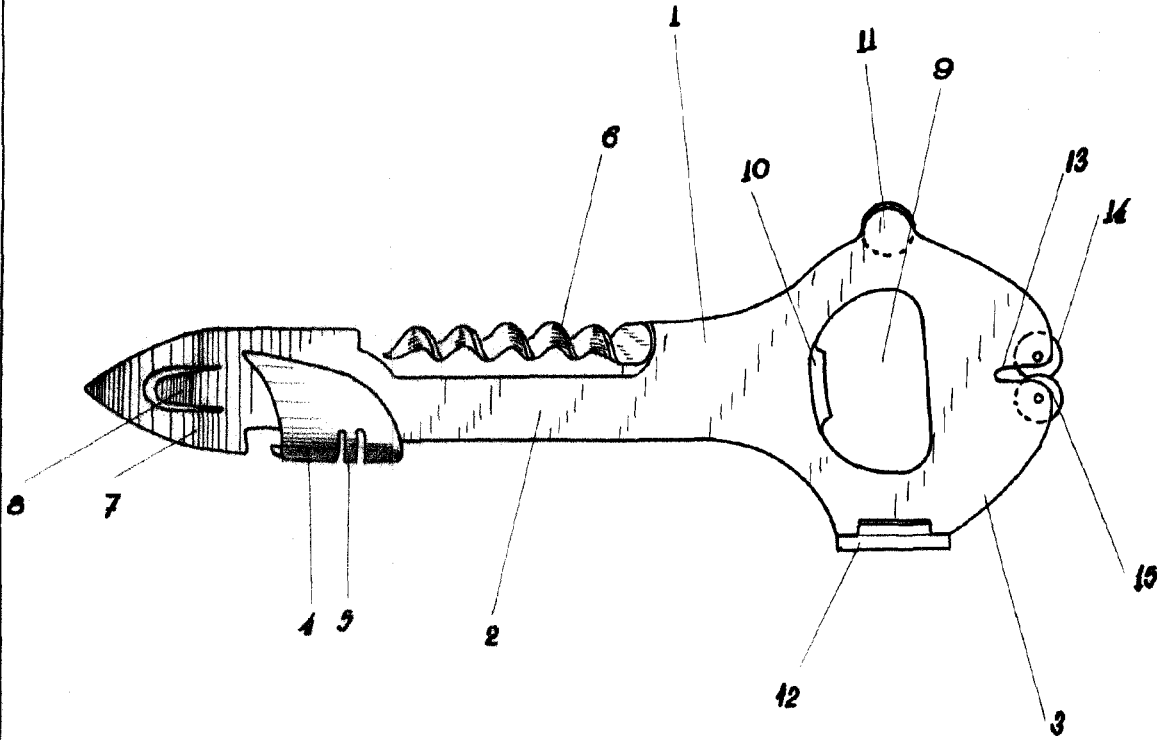
Todo ello conforme se describe y reivindica en la memoria que antecedenque consta de SEIS HOJAS, escritas a maquina por una sóla de sus caras y dibujos que la ilustran.

Madrid, 7 de Junio de 1.901

E. GONZALEZ RACAS
P.J.P.



87633



MADRID JUNIO 1961
[Handwritten signature]

ESCALA VARIABLE

P.A.E. GONZALEZ VACAS