

8763 1



87631

MODELO DE UTILIDAD

por veinte años

cuyo privilegio se solicita para todo el territorio nacional y sus colonias, a favor de :

DON ANTONIO MONTERO MARTIN ,

de nacionalidad española, residente en Tarragona, calle de Sanahuja numero 11, 3º, por:

"UN DISPOSITIVO PARA EL TRANSPORTE DE HUEVOS"

=====

87631



5 El presente registro de Modelo de Utilidad, concierne como su enunciado indica, un dispositivo para el transporte de huevos, de acuerdo con la descripción detallada que del mismo se realiza, debiendo interpretarse siempre este concepto en su más amplio sentido y nunca en limitativo.-

10 Este resultado industrial mejora notablemente todo cuanto sobre el particular se conoce actualmente, tanto por su sencillez constructiva, como de aplicación, resistencia, eficaz protección de los huevos, y economía, así como facilidad de apilamiento.

Para mejor comprensión de este objeto se adjunta a la presente memoria descriptiva una hoja de planos en la que a título de ejemplo, se representan todas y cada una de las partes que lo forman y relacionan entre si.-

15 En la citada hoja de dibujos, se aprecian las siguientes referencias:

FIGURA PRIMERA.- La misma representa una vista en planta del dispositivo perfeccionado cuyo registro se preciniza.


20 En la misma tenemos:

1.-Plancha propiamente dicha, de forma y dimensiones convenientes a su finalidad.-

25 Esta placa será fabricada en cualquier clase de material conveniente con especial preferencia plásticos de cualquier naturaleza.-

2.-Perforaciones circulares, previstas en disposición conveniente y cuyo diámetro será siempre inferior al del propio huevo para establecer su perfecta retención en su alojamiento de transporte sobre la chapa referida.

30 3.-Resaltes convenientes que se sitúan sobre perforaciones practicadas en la chapa, siendo sus dimensiones y forma apropiada y por las cuales se introducen unos pivotes



87631

35 tes o elementos pasantes para determinar por la parte inferior una elevación de la chapa base con respecto al suelo o chapa inferior y establecer la separación necesaria para evitar el contacto del huevo con el suelo o elemento inferior y por la parte superior con la misma finalidad de servir de soporte a la chapa colocada en superposición.-

40 De esta forma, como queda indicado, se asegura la separación apropiada para que los huevos contenidos, sean transportados con toda seguridad y se evita la rotura de los mismos por contundencia.-

45 Esta previsto que de algunas perforaciones -3- sirvan simultaneamente para los cajeados -2-, cuando estos se encuentran situados entre los cajeados circulares, según se identifica por el adjunto dibujo.-

FIGURA SEGUNDA.- La misma corresponde a una vista en perfil del dispositivo objeto de este registro.-

50 En ella se aprecia la disposición de los huevos sobre los alojamientos -2- y la protección de los pivotes -3-, apareciendo en la parte superior e inferior respectivamente, las planchas correspondientes de aplicación.-

55 Las planchas unidas solidariamente, deberán presentar otra disposición de perforaciones -2- y -3- para que no sean coincidentes en su posición los huevos y puedan ser contenidos.-

Cualquier otra disposición del producto, o perforaciones referidas -2- y -3- que se proyecte sobre el particular, será comprendida dentro del area de esta protección.-

60 Descrita suficientemente la naturaleza del presente registro de Modelo de Utilidad, se hace constar expresamente que cualquier modificación de detalle será incluida dentro de esta protección, en tanto que no altere o modifique



87631

esencialmente su finalidad característica.-

65

-----NOTA-----

Por último, se declaran de novedad y utilidad, las siguientes:

-----REIVINDICACIONES-----

70

1ª.-Un dispositivo para el transporte de huevos, caracterizado esencialmente por estar constituido por una pluralidad de planchas, de material, forma y dimensiones convenientes, en cuyas placas se encuentran previstas unas perforaciones circulares, cuyo diametro es ligeramente inferior al de los propios huevos para su perfecta contención, existiendo en situación periferica a los alojamientos referidos, otras perforaciones, las cuales reciben unos elementos pasantes, que representan los correspondientes medios de protección a los productos transportados, ya que su altura es ligeramente superior a la de los huevos en ambos planos superficiales, sirviendo de apoyo respectivamente sobre el suelo y sobre las planchas superiores superpuestas con la misma finalidad de contención y transporte.-

75

80

2ª.-UN DISPOSITIVO PARA EL TRANSPORTE DE HUEVOS.-

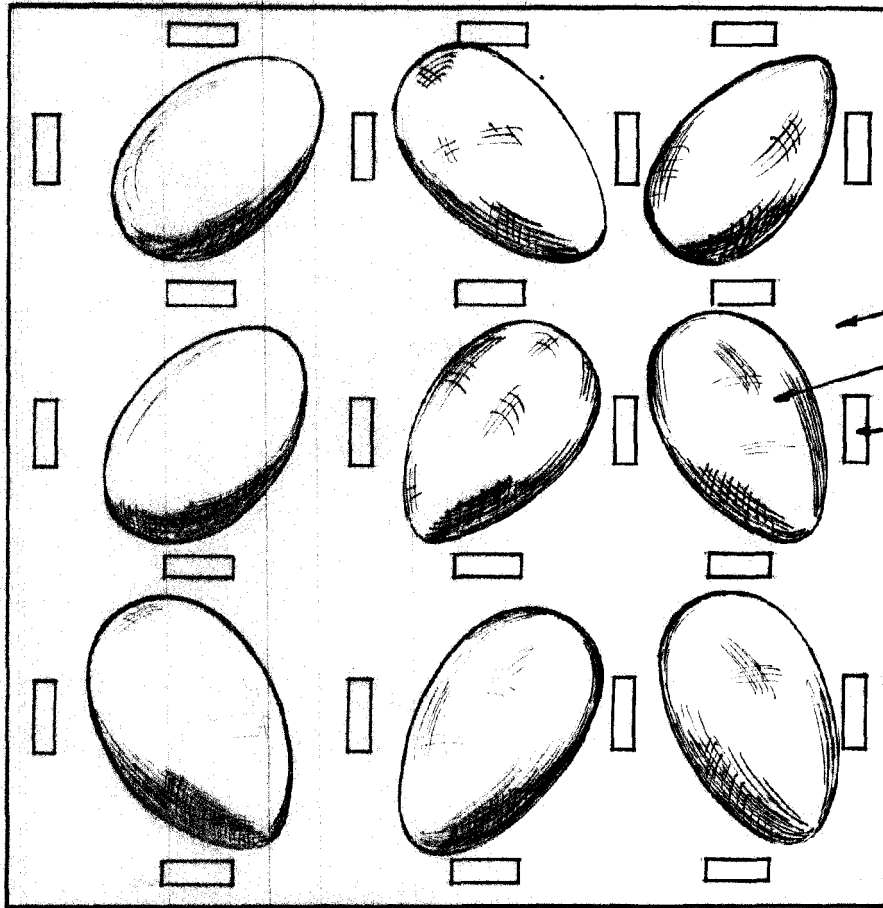
85

Todo ello tal y como se describe en el cuerpo de esta memoria, se reivindica en su nota y se representa a titulo de ejemplo en la adjunta hoja de planos.-

Esta memoria descriptiva, consta de cuatro hojas foliadas y mecanografiadas por una sola de sus caras y a dos espacios.-

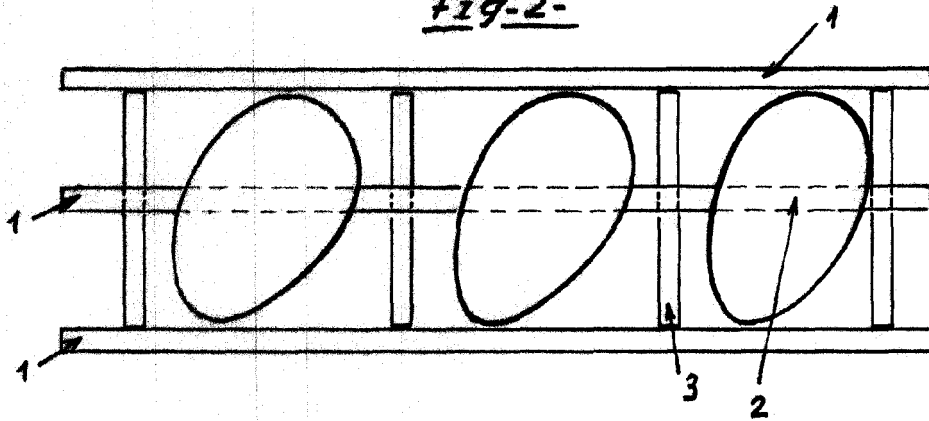
Madrid 7 de junio de 1961

Fig-1- 87631



87631

Fig-2-



Madrid Junio 1961

*[Handwritten signature]*