



87539

M O D E L O
D E
U T I L I D A D

a favor de Don Delfín SABADELL ROGER, de nacionalidad española, residente en Barcelona, calle Almogávares, 29, por "VAGONETA PARA TINTORERIAS Y SIMILARES".

- . -

MEMORIA DESCRIPTIVA

La presente invención se refiere a una vagoneta para tintorerías y similares.

En las tintorerías, y bajo este concepto cabe entender aquellas industrias de aprestos y acabados de hilados y tejidos, es preciso proceder al lavado o sumergir en tintas para su teñido, las prendas, madejas o piezas de tela y seguidamente efectuar su traslado a otras secciones para someterlas a un ulterior tratamiento. Para ello es preciso el empleo de vehículos de fácil manejo para economizar en lo posible el espacio

5.

10.



87539

disponible en estos establecimientos. Con la vagoneta objeto de la presente invención se consiguen todos estos efectos, con la particularidad de que la misma resulta sumamente económica y de sencilla constitución.

5. La vagoneta indicada está constituida por un armazón a base de varillaje metálico que comprende un marco rectangular de base que se apoya sobre un tren de rodaje formado por cuatro ruedas, dispuestas dos lateralmente, y las otras dos, una en posición anterior y la otra en posición posterior, con la particularidad de que las dos ruedas laterales sobresalen ligeramente con respecto de las restantes, para así obtener solamente tres puntos de apoyo sobre el suelo, los cuales no dificultan en modo alguno el giro de la vagoneta durante su arrastre.
- 10.
- 15.

20. Debajo del marco base, se ha previsto otro marco suplementario, el cual se halla formado por una varilla en U, el cual se halla dispuestos horizontalmente y casi a ras de suelo, representando así una protección contra la entrada de desperdicios debajo del carro, lo cual dificultaría la buena marcha del mismo.

25. En los lados menores de este marco, se hallan soldados sendos arzones triangulares quedando dispuestos superiormente los vértices de los mismos en los que se hallan fijadas sendas muñoneras receptoras de los muñones que sobresalen longitudinalmente de una cuba, que se halla en disposición basculante, y cuyo fondo lo constituye un enrejado que permite el escurrido del

8753920 M



contenido de la cuba.

Los dibujos adjuntos muestran, tan sólo a título de ejemplo no limitativo del alcance de la invención, un caso práctico de realización de la vagoneta que se describe.

5.

En dichos dibujos, la figura 1 muestra una vista en alzado lateral de la vagoneta, la figura 2 una vista en alzado frontal, y la figura 3 una sección transversal de la cuba.

10.

La aludida vagoneta está constituida por un armazón de varilla metálica formado por un marco de base -1- de forma sensiblemente rectangular, estando soldados a sus lados menores sendos armazones triangulares -2-, en cuyos vértices superiores se hallan unidas las muñoneras -3-, dotadas de la escotadura -4- donde quedan alojados los muñones -5- de la cuba -6-, montada sobre el armazón descrito en disposición basculante para permitir el fácil vaciado de su contenido. El fondo -7- de la cuba -6- está formado por un enrejado que permite el escurrido de las prendas o madejas transportadas.

15.

20.

25.

El marco base -1- lleva fijadas las horquillas -8- en las que están montadas las ruedas -9-, las cuales se hallan dispuestas, dos en los tramos laterales -10- y las otras dos en los lados menores de este marco -1-. Las ruedas existentes en los citados laterales -10- sobresalen ligeramente de las otras dos, consiguiéndose con ello que sobre el suelo se apoyen so-

87539



lamente tres de ellas facilitando una mayor movilidad a la vagoneta.

5. Asimismo, el marco base -I- comprende un marco secundario -II- formado por una varilla doblada en U, el cual se halla dispuestos horizontalmente y casi a ras de suelo, representado así una protección segura contra la eventual entrada de desperdicio debajo de la vagoneta que impediría la normal marcha de la misma.

10. El modelo, dentro de su esencialidad, puede ser llevado a la práctica en otras formas de realización que difieran en detalle de la indicada a título de ejemplo, a las cuales alcanzará igualmente la protección que se recaba. Podrá, pues, construirse en cualquier forma y tamaño, con los medios y materiales más adecuados y con las formas convenientes, por quedar todo ello comprendido en el espíritu de las reivindicaciones.

- - -

N O T A

20. Se reivindica como objeto del presente modelo de utilidad:

1. Vagoneta para tintorerías y similares, que se caracteriza por el hecho de estar formada por un armazón de varilla metálica que comprende un marco de



87539

base sensiblemente rectangular provisto de un tren de rodaje compuesto por cuatro ruedas, dos de las cuales se hallan montadas en los largueros del mismo y las otras dos, una en el tramo transversal anterior y la otra en el posterior de manera que las laterales sobresalen ligeramente de las restantes con el fin de permitir tres puntos de apoyo sobre el suelo, estando los lados menores del marco provistos de bastidores triangulares que presentan uno de sus vértices dispuestos superiormente y a los que son solidarios sendas muñoneras receptoras de los muñones de una cuba dispuesta basculante para permitir el vaciado de su contenido y dotada de fondo perforado.

2. Vagoneta para tintorerías y similares.

La presente memoria descriptiva consta de cinco hojas foliadas, escritas a máquina por una sola cara.

Barcelona, a 18 de mayo de 1961.

Delfín SALABELL ROGER

p. a. I. FONTI

p. a.

87539

Fig. 1

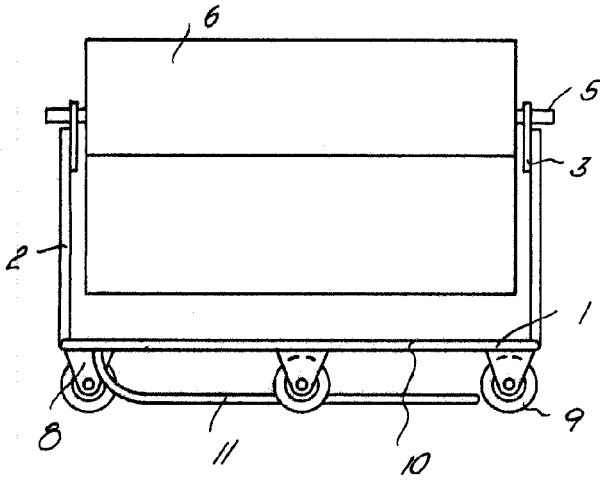


Fig. 2

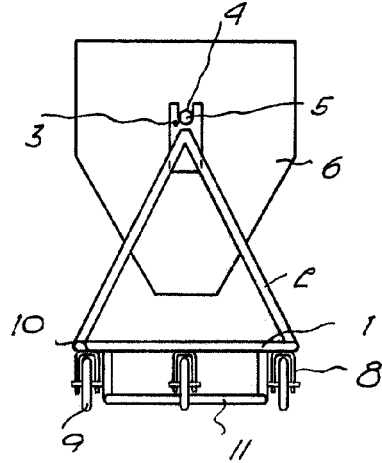
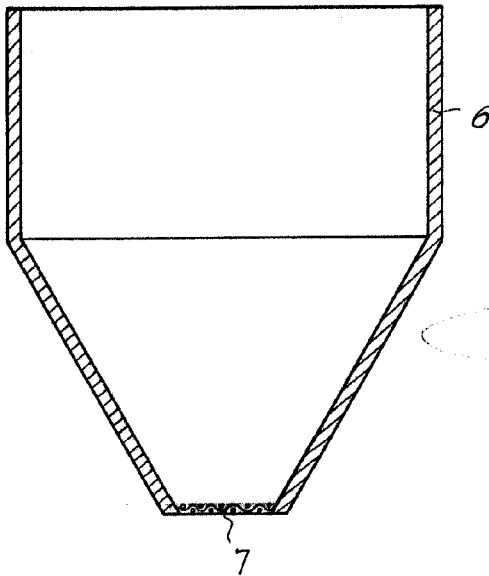


Fig. 3



20 MAY



Barcelona, 18 Mayo 1961
Ielfin Sabadell Roger
p.a.

2802