

MODELO DE UTILIDAD

=====

87434

27 MAR



MEMORIA DESCRIPTIVA

Sobre:

"CABINA TELEFONICA INSONORIZADA"

Solicitante: P R O I N T A, S.A., de nacionalidad española
la domiciliado en MADRID, Calle Abada, 2.-

La presente memoria corresponde, como indica su enunciado, a la descripción de una cabina telefónica cuya forma y superficies han sido concebidas en el sentido de formar un recinto absolutamente insonorizado.

5. La realización práctica de semejante propósito, recogida en esta descripción, presenta indudables caracteres de novedad y constituye al propio tiempo una excelente

87434

27M



solución por las cualidades que le son específicas y que se describirán a continuación.

10. Para la más perfecta comprensión de las características y alcance utilitario de la cabina telefónica insonorizada, se acompaña una hoja de planos en los cuales se representa, sencilla y esquemáticamente y sólo a título de ejemplo, no limitativo una forma posible de realización, susceptible
15. de cuantas modificaciones de detalle no supongan una alteración fundamental en las características esenciales de la referida cabina telefónica.
- En dichos dibujos:
- La fig. 1 muestra un alzado frontal de la cabina.
20. La fig. 2 es una planta seccionada de la misma cabina.
- La fig. 3 es una perspectiva aclaratoria de las figuras anteriores.
- De acuerdo con la realización ilustrada la cabina está formada por un cuerpo cilíndrico 1 del que se ha suprimido
25. una parte entre dos generatrices formando una ventana rectangular 2 de acceso.
- Inferiormente el cuerpo 1 se remata por su interior con el reborde 3 que cumple, además de la función de refuerzo la de recibir objetos sirviéndoles de apoyo, ya que la altura del cilindro 1 es tal que el reborde 3 queda situado al alcance de las manos.
30. Superiormente se cubre el conjunto en una cúpula 4 de cerramiento, en cuya cara interior va montada la lámpara 5.
- El teléfono 6 va situado en el interior de la cabina, adosado al cuerpo 1 a la altura conveniente para la mayor
35. comodidad del usuario.
- El conjunto de la cabina, tal como se viene describiendo, puede descansar sobre el suelo mediante un pie tubular en U con la zona inferior de asiento doblada en ángulo recto.

87434²⁷M



40. Asimismo puede enclavarse en posición conveniente por fijación mediante cualquier procedimiento.

Las superficies de la cabina que se describe han sido totalmente insonorizadas de acuerdo con la técnica actual.

45. Por todo ello constituye un elemento de óptimos resultados en naves de chapistería, calderería, pruebas de motores, salas de máquinas, locales públicos, paradas de taxis y, en general, en cuantos lugares sea preciso o aconsejable aislar acústicamente al usuario del teléfono mientras se vale de él.

La forma, materiales y dimensiones podrán ser variables y en general todo cuanto no suponga una alteración fundamental de las características esenciales propuestas.

NOTA

55. El Modelo de Utilidad, que se solicita en España por veinte años, según la vigente Legislación, deberá recaer sobre: "CABINA TELEFONICA INSONORIZADA", según las siguientes,

REIVINDICACIONES

60. 1ª.- Cabina telefónica insonorizada, caracterizada por una cabina en forma de pequeño kiosko con acceso que llega hasta la parte superior, del cual kiosko se ha suprimido algo más de la mitad inferior a la par que se han previsto los medios para mantenerla a tal altura que el usuario puede introducir la parte superior de su persona sin la menor violencia, estando el teléfono colocado en el interior, rematada la cabina inferiormente por un reborde interior y estando el conjunto dotado de medios para su aislamiento acústico y rematado por una cúpula dotada interiormente de aplique luminoso.
- 70.

87434 27



2º.- "CABINA TELEFONICA INSONORIZADA".

Según queda sustancialmente descrito en la presente memoria que consta de cuatro hojas escritas a máquina por una sola cara, acompañada de una hoja de dibujos.

Madrid, 27 de Mayo 1961.-

PROINTA, S.A.

P.P.

FRANCISCO GARCIA CABRERIZO
P.P.

A large, stylized handwritten signature in black ink, enclosed within a circular scribble. The signature appears to be 'F. Garcia Cabrerizo'.

5
27 MAY 1961
CTE
MADRID

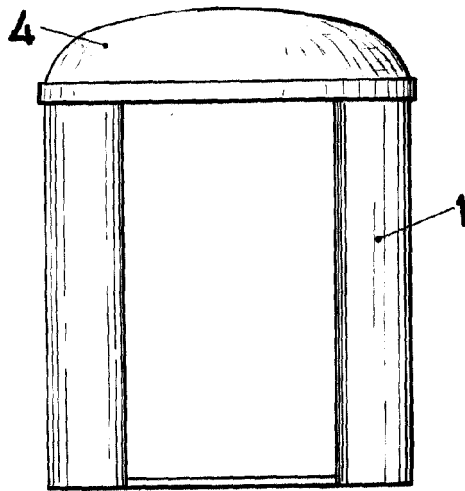


Fig. 1

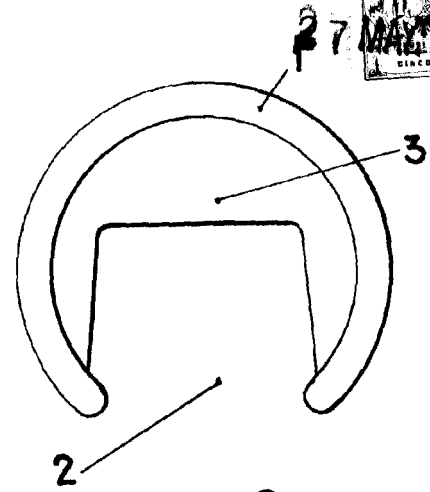


Fig. 2

87434

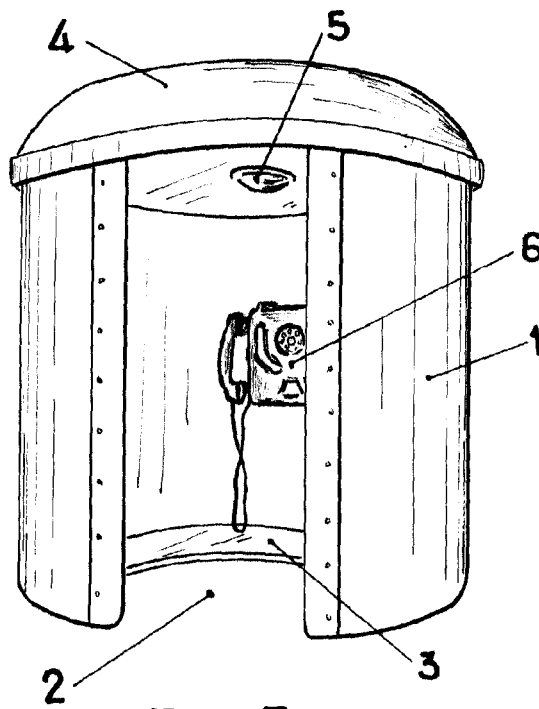


Fig. 3

ESCALA VARIABLE

Madrid, 27 Mayo 1961

PRINTA S.A.

P. P.

FRANCISCO GARCIA GARRERIZO