


87197



87197

MEMORIA DESCRIPTIVA

Correspondiente a un

MODELO DE UTILIDAD

que por VEINTE años

se solicita para todo el territorio español

a favor de

D. Alejandro RUBIO ESCANEZ

de nacionalidad española,

residente en MADRID, Campomanes núm. 6

por:

"ESTUCHE EXHIBIDOR".

----- o o o -----

87197.76



La presente Memoria corresponde a la descripción de un estuche exhibidor que presenta evidentes características de novedad respecto a lo conocido hasta la fecha en la materia.

5. Resulta tarea imposible enumerar siquiera una parte de los elementos conocidos y utilizados como cajas, envases, envoltorios, estuches, etc.

10. La labor no se simplifica precisamente, pero sí se torna realizable al tomar solamente en consideración el grupo de los estuches o cajas dotados de cubierta frontal transparente, gracias a cuya disposición puede verse el contenido interior.

15. Los estuches de semejante disposición ofrecen, aparte de las evidentes de índole estética, la ventaja de una duración comparativamente mayor al no ser preciso abrirlos constantemente para mostrar su contenido.

20. Ahora bien, aparte de las características ventajas de los estuches a los que se viene haciendo referencia, presenta el estuche exhibidor que se preconiza una estructura que hace posible su construcción en materiales tan frágiles como la cartulina y el celofán, formando no obstante un todo resistente y funcionalmente adaptado con toda perfección.

25. Fundamentalmente se compone el exhibidor objeto de esta memoria de dos partes separables por desplazamiento lateral. Una de ellas constituye la caja y está desprovista de cara frontal. La otra parte envuelve exteriormente a la primera y está confeccionada en material transparente. Ambas partes se enchufan entre sí telescópicamente por desplazamiento axial.
- 30.

87197



35. A continuación se describirá el aludido exhibidor con referencia a los dibujos que se acompañan, en los que se representa, sencilla y esquemáticamente, y solo a título de ejemplo no limitativo, una forma de realización susceptible de todas aquellas modificaciones de detalle que no supongan una alteración fundamental de sus características esenciales.

En dichos dibujos:

40. La Fig. 1ª., es una perspectiva del estuche exhibidor ligeramente abierto.

La Fig. 2ª., es una planta del mismo objeto y en similar posición de la Fig. 1ª.

La Fig. 3ª., es una vista lateral del mismo estuche.

45. El ejemplo de ejecución ilustrado corresponde a un estuche exhibidor, de acuerdo con la descripción, concebido para contener gafas.

50. El cuerpo -1- constituye la caja propiamente dicha y está formado por un prisma recto con sección en trapecio rectángulo y le falta la cara correspondiente al lado oblicuo.

55. Enchufada telescópicamente sobre el cuerpo -1-, va la funda transparente -2-. Esta última no solamente permite ver el objeto contenido en el estuche, sino que además refuerza considerablemente el conjunto y permite la máxima simplificación y gran ahorro de material.

La apertura del estuche para retirar o introducir su contenido, se realiza conforme se desprende de cuanto antecede, desplazando o desenchufando lateralmente la funda exterior -2-.

60. En la fig. 3ª se puede apreciar la forma del trapecio

87197 16



65. rectángulo que constituye la sección recta del estuche. El lado -3- perpendicular a los dos paralelos constituye la base del estuche. El lado paralelo mayor -4- constituye el fondo posterior. La superficie superior está inclinada hacia adelante según el lado -5-. El lado frontal -6- es el más pequeño de los cuatro y tiene por objeto matar la arista aguda que se produciría en la concurrencia directa de -3- y -5-.

70. La forma, materiales y dimensiones podrán variar y, en general, cuanto sea accesorio y secundario, siempre que con ello no se altere, cambie o modifique la esencialidad característica del objeto descrito.

N O T A

75. En resumen: EL MODELO DE UTILIDAD, recaerá sobre las particularidades de las siguientes

R E I V I N D I C A C I O N E S

80. 1ª.- Estuche exhibidor, caracterizado por dos cuerpos prismáticos enchufables telescópicamente entre sí de los cuales uno forma una caja alargada y cerrada por todas sus caras menos por la frontal, inclinada hacia adelante la cual falta totalmente, siendo el prisma que se enchufa exteriormente de la misma sección longitud y estando construido en un material transparente que hace visible el cuerpo que queda en su interior.

85. 2ª.- "ESTUCHE EXHIBIDOR".

Todo tal y como queda descrito y reivindicado en la presente memoria que consta de cuatro hojas escritas a máquina por una sola de sus caras y se ilustra con los dibujos que a la misma se acompañan.

México, 16 de Mayo 1.961


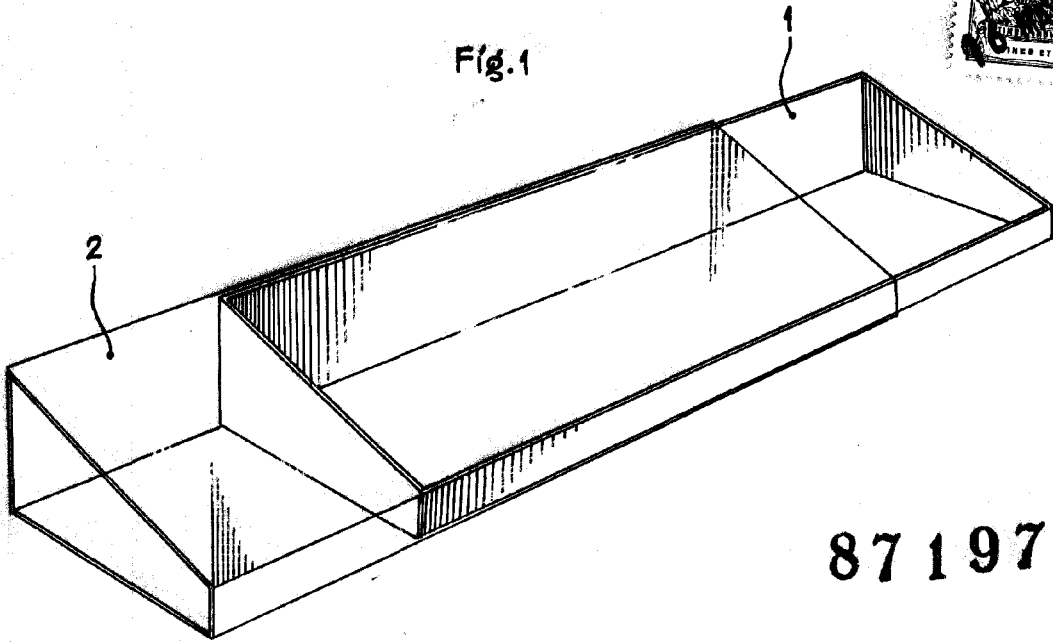


Fig.1



87197

Fig.2


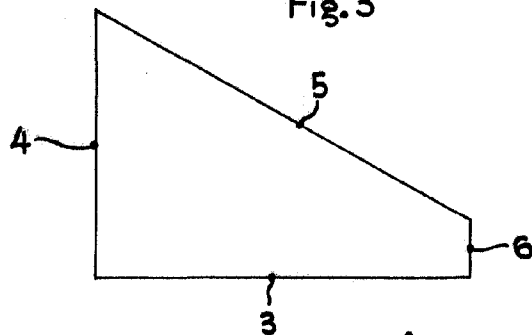


Fig.3



Madrid, 16 de Mayo de 1.961.

Escala variable.