

87 154



Núm. _____
=====

87 154

MEMORIA DESCRIPTIVA
=====

M O D E L O

D E

U T I L I D A D

POR VEINTE AÑOS, EN ESPAÑA, A FAVOR DE DON ANTONIO
FERRER BELTRAN, DE NACIONALIDAD ESPAÑOLA, CON RE-
SIDENCIA EN VALENCIA, Av. San José de la Montaña
núm. 16,

p o r:

"Un ajustador femenino".- - - - -

=====:oOo:====



87154


El invento concierne a un tipo de ajustador femenino que aporta una notable mejora a su función.

Hasta aquí, el aludido tipo de ajustador se componía en esencia de un pechero portando los senos, así como de tela de cuerpo o reforzada, y espaldillas también reforzadas y provistas de ojales elásticos para abrochar en la espalda.

Y aunque dicho dispositivo respondía al fin para el que fué creado, la unión de las espaldillas con la pieza porta-senos adolecía, sin embargo, de una cierta rigidez que no siempre se avenía con la forma y movimientos del busto, originando en la prenda rugosidades sumamente molestias para las usuarias.

En cambio, el nuevo modelo de ajustador está dotado de flexibilidad precisamente en las zonas más afectadas por la torsión o flexión del torax, de modo que se adapta natural y perfectamente a todos los movimientos del cuerpo incluso los de dilatación y contracción del ritmo respiratorio y, en consecuencia, al par que permite obviar el desacoplamiento propio de los tipos similares de ajustador que existían ya en el mercado, facilita un empleo grato del mismo por su extraordinaria comodidad.

De acuerdo con lo expuestos, el nuevo ajustador se compone de un pechero constituido por dos piezas porta-senos y sensiblemente trapeciales, estando dichas piezas arqueadas por su acabado superior, así como unidas por costura central, y por espaldillas que amenguan gradualmente por su lado su-



87154

perior a partir de la pegadura con las correspondientes piezas del pechero y llevan intercaladas en la parte media inferior de la mentada pegadura lateral sendas nesgas elásticas.

30 Para la mejor inteligencia del invento, un ejemplo de realización se ilustra seguidamente con el dibujo anexo, en el cual,

La figura 1ª muestra una vista desplegada del nuevo ajustador.

35 La figura 2ª, es un detalle a mayor escala de la intercalación de las nesgas elásticas en las pegaduras laterales del pechero con las espaldillas.

40 Conforme a los referidos dibujos, (1-2) son las piezas porta-senos del pechero (3) figura la pegadura central, (4-5) representan las espaldillas, (6-7) las pegaduras laterales del pechero con las espaldillas, y (8-9) las nesgas elásticas intercaladas entre las piezas del pechero y las espaldillas.

N O T A

45 En resumen; la patente de MODELO DE UTILIDAD recaerá sobre las reivindicaciones siguientes:

1. Un ajustador femenino, que se compone de un pechero formado por un par de piezas porta-senos y sensiblemente trapeziales, estando dichas piezas arqueadas por su acabado superior



87154

50 asi como unidas por costura central, y por espaldillas que
amenguan gradualmente por su lado superior a partir de la
pegadura con las correspondientes piezas del pechero y llevan in
tercaladas en la parte media inferior de la mentada pegadura
lateral sendas nesgas elásticas.

55 2. "UN AJUSTADOR FEMENIL", sustancialmente como queda
descrito y representado en esta Memoria, que consta de cuatro
hojas mecanografiadas por una sola cara, y una lámina de planos.

Madrid, 13 de Mayo de 1961

ANTONIO FERRER BELTRAN

p. A.

60

JOSE RUIZ GRANADOS SANCHEZ
P.A.

J. Ferrer



FIG. 1

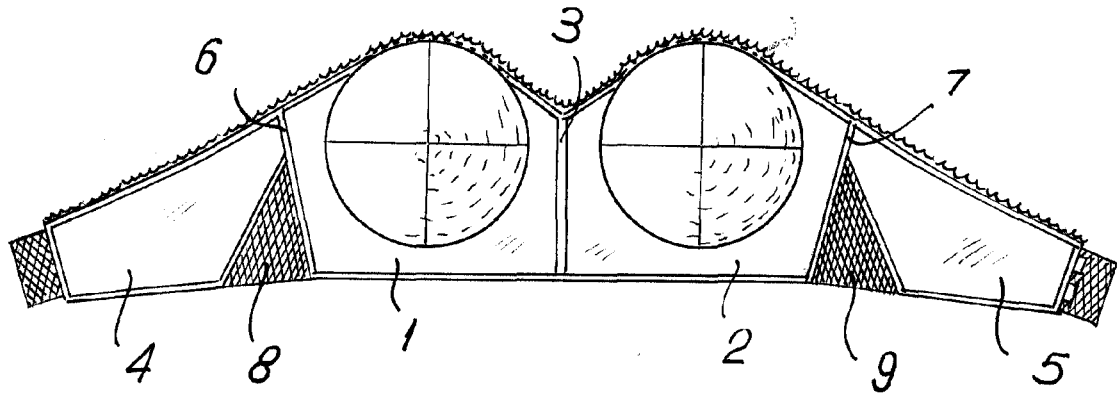
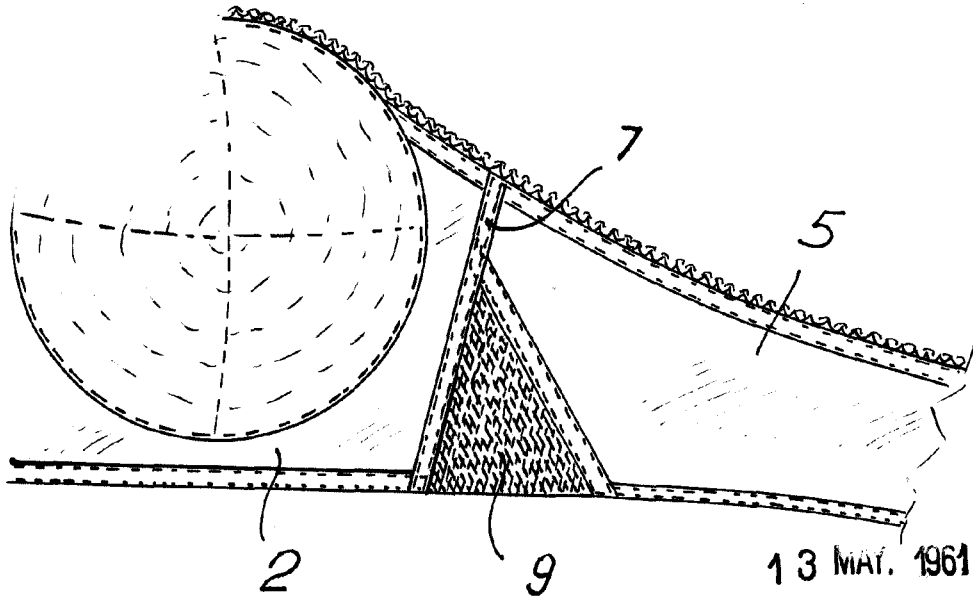


FIG. 2.

87154



13 MAY. 1961

SAE RUIZ GRANADOS SANCHEZ

L. planol

ESCALA VARIABLE.